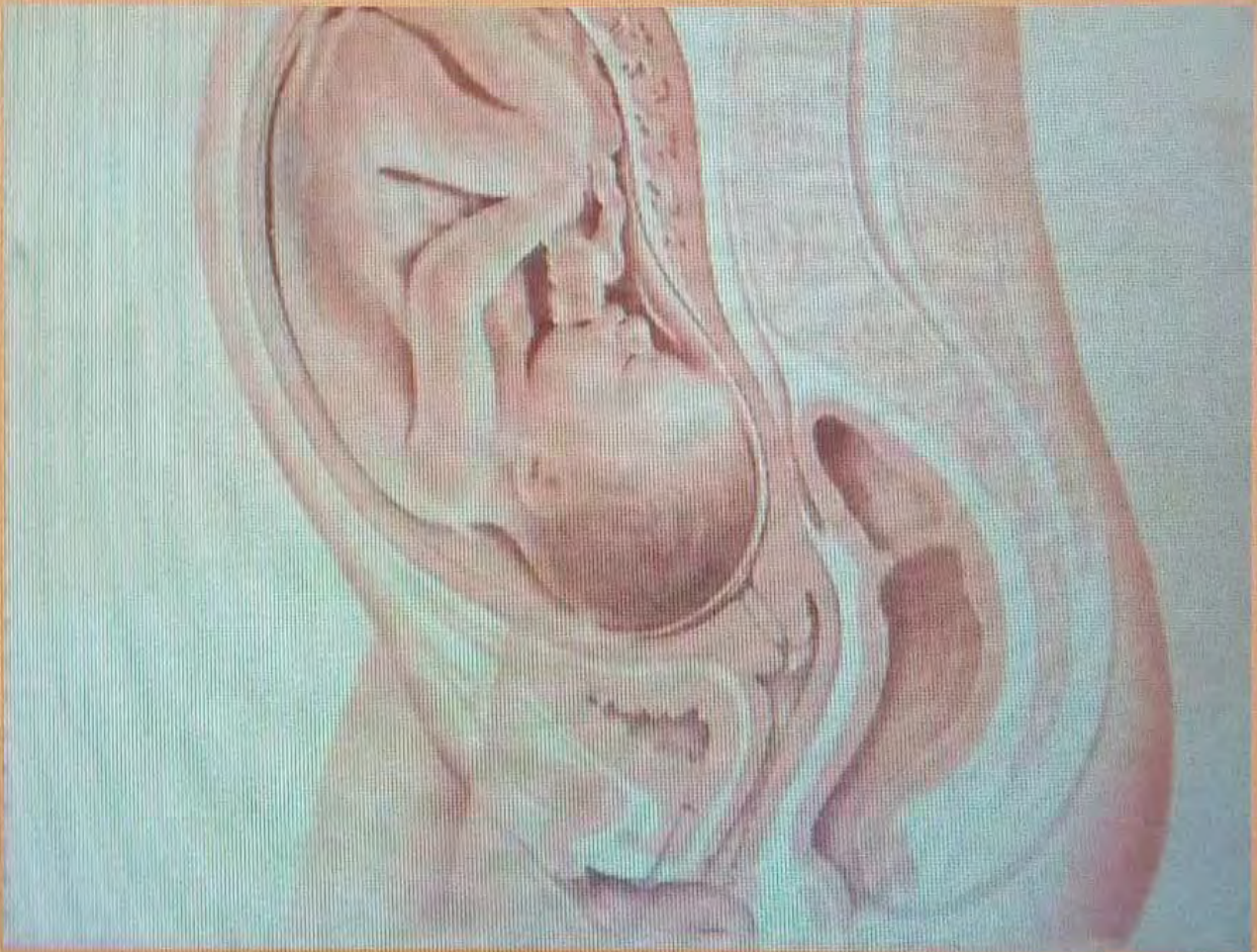


**MAHARASHTRA STATE BOARD OF NURSING  
AND  
PARAMEDICAL EDUCATION**



**A PRACTICAL RECORD BOOK OF MIDWIFERY**

# **MAHARASHTRA STATE BOARD OF NURSING AND PARAMEDICAL EDUCATION**

**Directorate of Medical Education & Research,  
4th Floor, St. George's Hospital Compound,  
P. D'Melo Road, Near C.S.M.T., Mumbai – 400 001  
Tel. No. +91-22-22620360  
Email-msbnpe@gmail.com Website:-www.msbnpe.org**

## **A PRACTICAL RECORD BOOK MIDWIFERY**

**TO BE COMPLETED BY THE RGNM/B. Sc.(N)/P.B.B. Sc.****NURSING STUDENT**

आर.जी. एन. एम. / बी. एस्सी (नर्सिंग)/पोस्ट बेसिक बी.एस्सी (नर्सिंग) प्रशिक्षणार्थीनी भरावे

Sr. No. अनु. क्र.	Specification of Title विषय	Required Number आवश्यक संख्या	Completed by Student प्रशिक्षणार्थीने पूर्ण केलेले
1	<b>Antenatal examinations performed</b> प्रसवपूर्ण तपासणी केलेल्यांची संख्या	30	
2	<b>Record of witnessed Cases</b> पाहिलेल्या प्रसूतीची नोंद	20	
3	<b>Personally conducted Cases (including P.V. exam.)</b> योनीमार्ग तपासणीसहीत स्वतः प्रसूती केलेल्यांची नोंद	20	
4	<b>Episiotomy given &amp; sutured</b> विटपच्छेद दिलेले व टाके घातलेल्याची नोंद	05	
5	<b>Postnatal mothers (Patient) &amp; New Born baby nursed</b> प्रसूती पश्चात माता व नवजात बालकाची काळजी	20	
6	<b>Prepare &amp; observe/assist. for Caeserean section / MTP / Tubeotomy / Other operation</b> उदरच्छेद/वेद्यकीय गर्भपात / स्त्री नसबंदी / इतर शस्त्रक्रियेसाठी तयारी आणि निरीक्षण	05	
7	<b>Record of postnatal nursed cases of abnormal deliveries</b> अस्वाभाविक प्रसूती पाहिलेली नोंद	05	
8	<b>I U C D insertion</b> तांबी बसविणे	03	

Name and Signature of Supervisor  
with official Rubber Stamp  
पर्यवेक्षकांचे नाव व सही कार्यालयीन शिक्क्यासह.

Name and Sign. of Student  
प्रशिक्षणार्थीची सही.

Name and Signature of Principal  
with official Rubber Stamp  
प्राचार्याचे नाव व सही कार्यालयीन शिक्क्यासह.

Name & Date of the Exam. \_\_\_\_\_

Exam. Seat No. \_\_\_\_\_

Name and Sign of Examiner with date.

(1) \_\_\_\_\_

(2) \_\_\_\_\_

Name and Signature of Matron/  
Nursing Superintendent with official Rubber Stamp  
अधिसर्विकेचे/परिचर्या अधिक्षकाचे नाव व सही कार्यालयीन शिक्क्यासह.



# TO BE COMPLETED BY THE RANM STUDENT

आर. ए. एन. एम. प्रशिक्षणार्थीने भरावे

Sr. No. अनु. क्र.	Activity कार्यानुभव	Performed by Student प्रशिक्षणार्थीने पूर्ण केलेले
1	<b>Antenatal Examination Performed</b> प्रसवपूर्ण तपासणी केलेल्या	.. ..
2	<b>Administration of inj. T.T.</b> धनुर्वात प्रतिबंधक लस दिली	.. ..
3	<b>Personally conducted normal deliveries</b> स्वतः प्रसूती केलेल्या	.. ..
4	<b>Assist in suturing of episiotomies and tear</b> विटपछेद शिवण्यास व दुरुस्त करण्यास सहाय्य	.. ..
5	<b>Care of new born</b> नवजात बालकांची काळजी	.. ..
6	<b>Postnatal care for mothers</b> प्रसूतीपश्चात मातांची काळजी	.. ..
7	<b>Prepare and observe caesarean section</b> उदरछेद शस्त्रक्रियेस मातेची तयारी व निरीक्षण	.. ..
8	<b>Prepare and observe for MTP</b> वैद्यकीय गर्भपातासाठी तयारी व निरीक्षण	.. ..
9	<b>Prepare and Assist for female sterilization</b> स्त्री कु. नि. शस्त्रक्रियेची तयारी व सहाय्य करणे	.. ..
10	<b>Perform the following - Insertion of IUDs Oral Pills and other methods.</b> तांबी बसविणे, गोळ्या देणे व इतर कु. नि. पद्धती	.. ..
11	<b>Health Education for group of mothers and BCG Immunization</b> मातांना आरोग्य शिक्षण व नवजात बालकांना बी. सी. जी. लस देणे	

Name and Signature of a Class Teacher  
वर्गशिक्षकाचे नाव व सही.

Name and Sign. of Student  
प्रशिक्षणार्थीचे नाव व सही.

Name and Signature of the  
Principal/Nursing officer with official  
Rubber Stamp  
प्राचार्याचे/परिचर्या अधिकाऱ्याचे नाव व सही कार्यालयीन  
शिक्क्यासह.

Name & Date of the Exam. \_\_\_\_\_

परीक्षेचे नाव व तारीख

Exam. Seat No. \_\_\_\_\_

परीक्षेचा आसन क्रमांक

Name and Sign. of Examiner

परीक्षकाचे नाव व सही.

(1) \_\_\_\_\_

(2) \_\_\_\_\_

Name and Signature of Matron/  
Nursing Superintendent with official Rubber Stamp  
अधिसंविक्केचे/परिचर्या अधिकाऱ्याचे नाव व सही कार्यालयीन शिक्क्यासह.



# PERFORMING AN ANTENATAL ABDOMINAL EXAMINATION AND PALPATION

## Definition :

Examination of a pregnant woman to determine the normalcy of fetal growth / in relation to the gestational age, position of the fetus in uterus and its relationship to the maternal pelvis.

## Purposes :

- (1) To Measure the abdominal girth and fundal height in terms of weeks of Pregnancy.
- (2) To determine the abdominal muscle tone.
- (3) To determine the foetal lie, presentation, position, variety (anterior or posterior) and engagement.
- (4) To determine the possible location of the foetal heart sound.
- (5) To observe the positive signs of pregnancy.
- (6) To detect any deviation from normal.

## Articles :

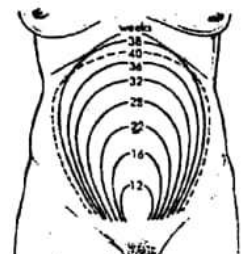
- (1) A clean tray containing.
- (1) Fetoscope / Stethoscope / Doppler machine.
- (2) Measuring tape.
- (3) Gauze piece.
- (4) B.P.Apparatus.
- (5) Kidney tray.
- (6) Antenatal Card.

## Nursing Procedure :

- (1) Explain the ANC Mother what will be done and how she should co-operate.
- (2) Instruct the woman to empty her bladder.
- (3) Draw curtains around the bed (Provide Privacy).
- (4) (i) Observation—Head to toe.

## Inspection :

- (4) Position the woman for examination—on the table.
  - (i) Place a pillow under her head neck muscles and upper shoulders.
  - (ii) Have her arms by her sides.
  - (iii) Expose her abdomen right below the breasts to the symphysis pubis.
- (5) Inspect abdomen for the following : Scars, Diastasis recti, Hernia, Linea nigra, Striae gravidum, Contour of the abdomen, State of umbilicus, Skin condition.
- (6) Determine the fundal height using the ulnar side of the palm—
  - (i) 12 weeks — level of symphysis pubis.
  - (ii) 16 weeks — midway between symphysis.
  - (iii) 20 weeks — 1-2 finger breadths below umbilicus.
  - (iv) 24 weeks — level of umbilicus.
  - (v) 32 weeks — halfway between umbilicus and xiphoid process.
  - (vi) 36 weeks — at level of xiphoid process.
  - (vii) 40 weeks — 2-3 fingerbreadths below the xiphoid process if lightening occurs flanks full.



(7) Measure fundal height using any one of the following methods—

(a) Using measuring tape.

- (i) Place zero line of the tape measure on the superior border of the symphysis pubis.
- (ii) Place the tape across the contour of the abdomen to the top of the fundus along the midline.

(b) Measure the abdominal girth by encircling the woman's abdomen with a tape measure at the level of the umbilicus and record.



### **Abdominal Palpation**

(8) Instruct the woman to relax her abdominal muscles by bending her knees slightly and doing relaxation breathing.

(9) Be sure your hands are warm before beginning to palpate, rest your hand on the mother's abdomen lightly while giving explanation about the procedure.

(10) For the technique of palpation :—

- (i) Use the flat palmar surface of fingers and not finger tips. Keep fingers of hands together and apply smooth deep pressure as firm as is necessary to obtain accurate findings.

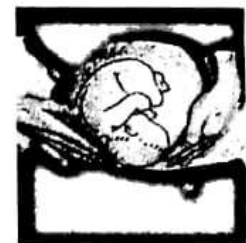
(11) Perform the Fundal Palpation—

- (i) Face the woman's head.
- (ii) Place your hands on the sides of the fundus and curve the fingers around the top of the uterus.
- (iii) Palpate for size, shape, consistency and mobility of the fetal part in the funds.



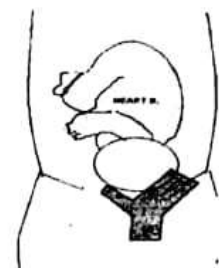
(12) Do the second lateral palpation—

- (i) Continue to face the woman's head.
- (ii) Place your hands on both sides of the uterus about midway between the symphysis pubis and the fundus.
- (iii) Apply pressure with one hand against the side of the uterus pushing the fetus to the other side and stabilizing it there.
- (iv) Palpate the other side of the abdomen with the examining finger from the midline to the lateral side and from the fundus using smooth pressure and rotatory movements.
- (v) Repeat the procedure for examination of opposite side of the abdomen.



(13) Third Pawlik's grip—

- (i) Continue to face the woman's head make sure the woman has her knees bent.
- (ii) Grasp the portion of the lower abdomen immediately above the symphysis pubis between movable, it is indicative of an engaged head the thumb and middle finger of one of your hands.



(14) Fourth pelvic palpation—

- (i) Turn and face the woman's feet (make sure the woman's knees are bent)
- (ii) Place your hands on the sides of the uterus, with the palm of your hands just below the level of umbilicus and your fingers directed towards the symphysis pubis.
- (iii) Press deeply with your finger tips into the lower abdomen and move them toward the pelvic inlet
- (iv) The hands converge around the presenting part when head is not engaged
- (v) The hands will diverge away from the presenting part and there will be no mobility if the presenting part is engaged or dipping

**Auscultation**

- (15) Place fetoscope or stethoscope over the convex portion of the fetus closest to the anterior uterine wall
- (16) Inform the mother of your findings. Make her comfortable.
- (17) Replace articles and wash hands.
- (18) Record in the patient's chart the time, findings and remarks, if any.

**Location of the maximum intensity of the fetal heart sounds**

Sr. No.	Presentation and Positional Varieties	Location
1	Cephalic	Midway between umbilicus and level of anterior superior iliac spine
2	Breech	Level with or above umbilicus
3	Anterior	Close to the abdominal midline
4	Transverse	In lateral abdominal area
5	Posterior	In flank area



---

**RECORD OF ANTENATAL EXAMINATION**  
**प्रसवपूर्व तपासणी**

---

# Record of Antenatal Examination

Sr. No. अ. क्र.	Date of Examination तपासणीचा दिनांक	Name and age of the Mother गरोदर मातेचे नाव व वय	Regd. No. OPD / IPD नोंदणी क्रमांक	L M P शेवटच्या मासिक पाळ्याचा दिनांक	EDD अपेक्षित प्रसूतीचा दिनांक	Gravida para गर्भावरपणाची व प्रसूतीची खेप	Weeks of gestation गर्भावस्थेचा कालावधी (आठवडे)	
1								
Any general Complaints for Present Pregnancy सध्याच्या गरोदरपणातील सर्वसाधारण तक्रारी		Observations निरीक्षण		Investigations चाचण्या				
		Height उंची	Weight वजन	Breast/ odema स्तन/सूज	B.P. रक्तदाब	Urine/लघवी Alb/प्रथिने Sugar/साखर	HB% group & Rh. रक्त हिमोग्लोबिन व आर. एच.	Blood/रक्त VDRL गु.रो.त. HIV एच.आय.व्ही. INJ. T.T. ध.प्र.इंजे. Tab IFA

Sr. No. अ. क्र.	Date of Examination तपासणीचा दिनांक	Name and age of the Mother गरोदर मातेचे नाव व वय	Regd. No. OPD / IPD नोंदणी क्रमांक	L M P शेवटच्या मासिक पाळ्याचा दिनांक	EDD अपेक्षित प्रसूतीचा दिनांक	Gravida para गर्भावरपणाची व प्रसूतीची खेप	Weeks of gestation गर्भावस्थेचा कालावधी (आठवडे)
2							
Any general Complaints for Present Pregnancy सध्याच्या गरोदरपणातील सर्वसाधारण तक्रारी		Observations निरीक्षण		Investigations चाचण्या			
		Height उंची	Weight वजन	Breast/ odema स्तन/सूज	B.P. रक्तदाब	Urine/लघवी Alb/प्रथिने Sugar/साखर	HB% group & Rh. रक्त हिमोग्लोबिन व आर. एच.

**प्रसवपूर्व तपासणी**

H/o Previous confinement Term & Nature पूर्व प्रसुतीचा इतिहास आणि कालावधी स्वरूप	Sex and Age of the Child मुलाचे लिंग व सध्याचे वय	Alive/ if dead with cause जीवंत जन्म /मृत जन्म झाले असल्यास कारण	Treatment Advised उपचाराबाबत सल्ला

**Abdominal Examination**

**उदर तपासणी**

Fundal Height C.M. गर्भाशयाची उंची	Lie of Foetus गर्भाची स्थिती	Presentation & Position दर्शनभाग व गर्भाची स्थिती	Condition of the Presenting part दर्शनभागाची स्थिती	Location & Rate of FHS/M गर्भहृदय ध्वनी ठिकाण व प्रति मिनिटास व ठोके	Treatment Advised उपचाराबाबत सल्ला
Abdn. girth- उदर घेर					

H/o Previous confinement Term & Nature पूर्व प्रसुतीचा इतिहास आणि कालावधी स्वरूप	Sex and Age of the Child मुलाचे लिंग व सध्याचे वय	Alive/ if dead with cause जीवंत जन्म /मृत जन्म झाले असल्यास कारण	Treatment Advised उपचाराबाबत सल्ला

**Abdominal Examination**

**उदर तपासणी**

Fundal Height C.M. गर्भाशयाची उंची	Lie of Foetus गर्भाची स्थिती	Presentation & Position दर्शनभाग व गर्भाची स्थिती	Condition of the Presenting part दर्शनभागाची स्थिती	Location & Rate of FHS/M गर्भहृदय ध्वनी ठिकाण व प्रति मिनिटास व ठोके	Treatment Advised उपचाराबाबत सल्ला
Abdn. girth- उदर घेर					



# Record of Antenatal Examination

Sr. No. अ. क्र.	Date of Examination तपासणीचा दिनांक	Name and age of the Mother गरोदर मातेचे नाव व वय	Regd. No. OPD / IPD नोंदणी क्रमांक	L M P शंवटच्या मासिक पाळीचा दिनांक	EDD अपेक्षित प्रसूतीचा दिनांक	Gravida para गर्भारपणाची व प्रसूतीची खेप	Weeks of gestation गर्भावस्थेचा कालावधी (आठवडे)				
3											
Any general Complaints for Present Pregnancy सध्याच्या गरोदरपणातील सर्वसाधारण तक्रारी		Observations निरीक्षण				Investigations चाचण्या					
		Height उंचो	Weight वजन	Breast/ odema स्तन/सूज	B.P. रक्तदाब	Urine/लघवी Alb/प्रथिने Sugar/साखर	HB% group & Rh. रक्त हिमांश व आर. एच	Blood/रक्त			
								VDRL गु.रो.त.	HIV एच. आय. व्ही.	INJ. T.T. ध.प्र.इंज.	Tab IFA

Sr. No. अ. क्र.	Date of Examination तपासणीचा दिनांक	Name and age of the Mother गरोदर मातेचे नाव व वय	Regd. No. OPD / IPD नोंदणी क्रमांक	L M P शंवटच्या मासिक पाळीचा दिनांक	EDD अपेक्षित प्रसूतीचा दिनांक	Gravida para गर्भारपणाची व प्रसूतीची खेप	Weeks of gestation गर्भावस्थेचा कालावधी (आठवडे)				
4											
Any general Complaints for Present Pregnancy सध्याच्या गरोदरपणातील सर्वसाधारण तक्रारी		Observations निरीक्षण				Investigations चाचण्या					
		Height उंचो	Weight वजन	Breast/ odema स्तन/सूज	B.P. रक्तदाब	Urine/लघवी Alb/प्रथिने Sugar/साखर	HB% group & Rh. रक्त हिमांश व आर. एच	Blood/रक्त			
								VDRL गु.रो.त.	HIV एच. आय. व्ही.	INJ. T.T. ध.प्र.इंज.	Tab IFA

**प्रसवपूर्व तपासणी**

H/o Previous confinement Term & Nature पूर्व प्रसूतीचा इतिहास आणि कालावधी स्वरूप	Sex and Age of the Child मुलाचे लिंग व सध्याचे वय	Alive/ if dead with cause जीवंत जन्म /मृत जन्म झाले असल्यास कारण	Treatment Advised उपचाराबाबत सल्ला		
<b>Abdominal Examination</b> उदर तपासणी					
Fundal Height C.M. गर्भाशयाची उंची	Lie of Foetus गर्भाची स्थिती	Presentation & Position दर्शनभाग व गर्भाची स्थिती	Condition of the Presenting part दर्शनभागाची स्थिती	Location & Rate of FHS/M गर्भहृदय ध्वनी ठिकाण व प्रति मिनिटास व ठोकें	Treatment Advised उपचाराबाबत सल्ला
Abdn. girth- उदर घेर				+	

H/o Previous confinement Term & Nature पूर्व प्रसूतीचा इतिहास आणि कालावधी स्वरूप	Sex and Age of the Child मुलाचे लिंग व सध्याचे वय	Alive/ if dead with cause जीवंत जन्म /मृत जन्म झाले असल्यास कारण	Treatment Advised उपचाराबाबत सल्ला		
<b>Abdominal Examination</b> उदर तपासणी					
Fundal Height C.M. गर्भाशयाची उंची	Lie of Foetus गर्भाची स्थिती	Presentation & Position दर्शनभाग व गर्भाची स्थिती	Condition of the Presenting part दर्शनभागाची स्थिती	Location & Rate of FHS/M गर्भहृदय ध्वनी ठिकाण व प्रति मिनिटास व ठोकें	Treatment Advised उपचाराबाबत सल्ला
Abdn. girth- उदर घेर				+	

# Record of Antenatal Examination

Sr. No. अ. क्र.	Date of Examination तपासणीचा दिनांक	Name and age of the Mother गरोदर मातेचे नाव व वय	Regd. No. OPD / IPD नोंदणी क्रमांक	L M P शेवटच्या मासिक पाळीचा दिनांक	EDD अपेक्षित प्रसूतिचा दिनांक	Gravida para गर्भारपणाची व प्रसूतीची खेप	Weeks of gestation गर्भावस्थेचा कालावधी (आठवडे)				
5											
Any general Complaints for Present Pregnancy सध्याच्या गरोदरपणातील सर्वसाधारण तक्रारी		Observations निरीक्षण			Investigations चाचण्या						
		Height उंची	Weight वजन	Breast/ odema स्तन/सूज	B.P. रक्तदाब	Urine/लघवी Alb/प्रथिने Sugar/साखर	HB% group & Rh. रक्त हिमो गट व आर. एच	Blood/रक्त			
								VDRL गु.रो.त.	HIV एच. आय. व्ही.	INJ. T.T. ध.प्र.इंजे.	Tab IFA

Sr. No. अ. क्र.	Date of Examination तपासणीचा दिनांक	Name and age of the Mother गरोदर मातेचे नाव व वय	Regd. No. OPD / IPD नोंदणी क्रमांक	L M P शेवटच्या मासिक पाळीचा दिनांक	EDD अपेक्षित प्रसूतिचा दिनांक	Gravida para गर्भारपणाची व प्रसूतीची खेप	Weeks of gestation गर्भावस्थेचा कालावधी (आठवडे)				
6											
Any general Complaints for Present Pregnancy सध्याच्या गरोदरपणातील सर्वसाधारण तक्रारी		Observations निरीक्षण			Investigations चाचण्या						
		Height उंची	Weight वजन	Breast/ odema स्तन/सूज	B.P. रक्तदाब	Urine/लघवी Alb/प्रथिने Sugar/साखर	HB% group & Rh. रक्त हिमो गट व आर. एच	Blood/रक्त			
								VDRL गु.रो.त.	HIV एच. आय. व्ही.	INJ. T.T. ध.प्र.इंजे.	Tab IFA



# प्रसवपूर्व तपासणी

H/o Previous confinement Term & Nature पूर्व प्रसुतीचा इतिहास आणि कालावधी स्वरूप	Sex and Age of the Child मुलाचे लिंग व सध्याचे वय	Alive/ if dead with cause जीवंत जन्म /मृत जन्म झाले असल्यास कारण	Treatment Advised उपचाराबाबत सल्ला		
Abdominal Examination उदर तपासणी					
Fundal Height C.M. गर्भाशयाची उंची	Lie of Foetus गर्भाची स्थिती	Presentation & Position दर्शनभाग व गर्भाची स्थिती	Condition of the Presenting part दर्शनभागाची स्थिती	Location & Rate of FHS/M गर्भहृदय ध्वनी ठिकाण व प्रति मिनिटास व ठोके	Treatment Advised उपचाराबाबत सल्ला
Abdn. girth- उदर घेर					

H/o Previous confinement Term & Nature पूर्व प्रसुतीचा इतिहास आणि कालावधी स्वरूप	Sex and Age of the Child मुलाचे लिंग व सध्याचे वय	Alive/ if dead with cause जीवंत जन्म /मृत जन्म झाले असल्यास कारण	Treatment Advised उपचाराबाबत सल्ला

Abdominal Examination उदर तपासणी					
Fundal Height C.M. गर्भाशयाची उंची	Lie of Foetus गर्भाची स्थिती	Presentation & Position दर्शनभाग व गर्भाची स्थिती	Condition of the Presenting part दर्शनभागाची स्थिती	Location & Rate of FHS/M गर्भहृदय ध्वनी ठिकाण व प्रति मिनिटास व ठोके	Treatment Advised उपचाराबाबत सल्ला
Abdn. girth- उदर घेर					

# Record of Antenatal Examination

Sr. No. अ. क्र.	Date of Examination तपासणीचा दिनांक	Name and age of the Mother गरोदर मातेचे नाव व वय	Regd. No. OPD / IPD नोंदणी क्रमांक	L M P शेवटच्या मासिक पाळीचा दिनांक	EDD अपेक्षित प्रसूतीचा दिनांक	Gravida para गभारपणाची व प्रसूतीची खेप	Weeks of gestation गर्भावस्थेचा कालावधी (आठवडे)				
7											
Any general Complaints for Present Pregnancy सध्याच्या गरोदरपणातील सर्वसाधारण तक्रारी		Observations निरीक्षण		Investigations चाचण्या							
		Height उंची	Weight वजन	Breast/ odema स्तन/सूज	B.P. रक्तदाब	Urine/लघवी Alb/प्रथिन Sugar/साखर	HB% group & Rh. रक्त हिमोग्लोबिन व आर. एच.	Blood/रक्त			
								VDRL गु.रो.त.	HIV एच. आय. व्ही.	INJ. T.T. ध.प्र.इजे.	Tab IFA

Sr. No. अ. क्र.	Date of Examination तपासणीचा दिनांक	Name and age of the Mother गरोदर मातेचे नाव व वय	Regd. No. OPD / IPD नोंदणी क्रमांक	L M P शेवटच्या मासिक पाळीचा दिनांक	EDD अपेक्षित प्रसूतीचा दिनांक	Gravida para गभारपणाची व प्रसूतीची खेप	Weeks of gestation गर्भावस्थेचा कालावधी (आठवडे)				
8											
Any general Complaints for Present Pregnancy सध्याच्या गरोदरपणातील सर्वसाधारण तक्रारी		Observations निरीक्षण		Investigations चाचण्या							
		Height उंची	Weight वजन	Breast/ odema स्तन/सूज	B.P. रक्तदाब	Urine/लघवी Alb/प्रथिन Sugar/साखर	HB% group & Rh. रक्त हिमोग्लोबिन व आर. एच.	Blood/रक्त			
								VDRL गु.रो.त.	HIV एच. आय. व्ही.	INJ. T.T. ध.प्र.इजे.	Tab IFA

## प्रसवपूर्व तपासणी

H/o Previous confinement Term & Nature पूर्व प्रसुतीचा इतिहास आणि कालावधी स्वरूप		Sex and Age of the Child मुलाचे लिंग व सध्याचे वय	Alive/ if dead with cause जीवंत जन्म /मृत जन्म झाले असल्यास कारण	Treatment Advised उपचाराबाबत सल्ला	
<b>Abdominal Examination</b> उदर तपासणी					
Fundal Height C.M. गर्भाशयाची उंची	Lie of Foetus गर्भाची स्थिती	Presentation & Position दर्शनभाग व गर्भाची स्थिती	Condition of the Presenting part दर्शनभागाची स्थिती	Location & Rate of FHS/M गर्भहृदय ध्वनी ठिकाण व प्रति मिनिटास व ठोके	Treatment Advised उपचाराबाबत सल्ला
Abdn. girth- उदर घेर				+	

H/o Previous confinement Term & Nature पूर्व प्रसुतीचा इतिहास आणि कालावधी स्वरूप		Sex and Age of the Child मुलाचे लिंग व सध्याचे वय	Alive/ if dead with cause जीवंत जन्म /मृत जन्म झाले असल्यास कारण	Treatment Advised उपचाराबाबत सल्ला	
<b>Abdominal Examination</b> उदर तपासणी					
Fundal Height C.M. गर्भाशयाची उंची	Lie of Foetus गर्भाची स्थिती	Presentation & Position दर्शनभाग व गर्भाची स्थिती	Condition of the Presenting part दर्शनभागाची स्थिती	Location & Rate of FHS/M गर्भहृदय ध्वनी ठिकाण व प्रति मिनिटास व ठोके	Treatment Advised उपचाराबाबत सल्ला
Abdn. girth- उदर घेर				+	



# Record of Antenatal Examination

Sr. No. अ. क्र.	Date of Examination तपासणीचा दिनांक	Name and age of the Mother गरोदर मातेचे नाव व वय	Regd. No. OPD / IPD नोंदणी क्रमांक	L M P शेवटच्या मासिक पाळीचा दिनांक	EDD अपेक्षित प्रसूतिचा दिनांक	Gravida para गर्भारपणाची व प्रसूतीची खेप	Weeks of gestation गर्भावस्थेचा कालावधी (आठवडे)				
9											
Any general Complaints for Present Pregnancy सध्याच्या गरोदरपणातील सर्वसाधारण तक्रारी		Observations निरीक्षण		Investigations चाचण्या							
		Height उंची	Weight वजन	Breast/ odema स्तन/सूज	B.P. रक्तदाब	Urine/लघवी Alb/प्रथिने Sugar/साखर	HB% group & Rh. रक्त हिमोग्लोबिन व आर. एच	Blood/रक्त			
								VDRL गु.रो.त.	HIV एच. आय. व्ही.	INJ. T.T. ध.प्र.इंजे.	Tab IFA

Sr. No. अ. क्र.	Date of Examination तपासणीचा दिनांक	Name and age of the Mother गरोदर मातेचे नाव व वय	Regd. No. OPD / IPD नोंदणी क्रमांक	L M P शेवटच्या मासिक पाळीचा दिनांक	EDD अपेक्षित प्रसूतिचा दिनांक	Gravida para गर्भारपणाची व प्रसूतीची खेप	Weeks of gestation गर्भावस्थेचा कालावधी (आठवडे)				
10											
Any general Complaints for Present Pregnancy सध्याच्या गरोदरपणातील सर्वसाधारण तक्रारी		Observations निरीक्षण		Investigations चाचण्या							
		Height उंची	Weight वजन	Breast/ odema स्तन/सूज	B.P. रक्तदाब	Urine/लघवी Alb/प्रथिने Sugar/साखर	HB% group & Rh. रक्त हिमोग्लोबिन व आर. एच	Blood/रक्त			
								VDRL गु.रो.त.	HIV एच. आय. व्ही.	INJ. T.T. ध.प्र.इंजे.	Tab IFA

## प्रसवपूर्व तपासणी

H/o Previous confinement Term & Nature पूर्व प्रसुतीचा इतिहास आणि कालावधी स्वरूप	Sex and Age of the Child मुलाचे लिंग व सध्याचे वय	Alive/ if dead with cause जीवंत जन्म /मृत जन्म झाले असल्यास कारण	Treatment Advised उपचाराबाबत सल्ला

### Abdominal Examination

#### उदर तपासणी

Fundal Height C.M. गर्भाशयाची उंची	Lie of Foetus गर्भाची स्थिती	Presentation & Position दर्शनभाग व गर्भाची स्थिती	Condition of the Presenting part दर्शनभागाची स्थिती	Location & Rate of FHS/M गर्भहृदय ध्वनी ठिकाण व प्रति मिनिटास व ठोके	Treatment Advised उपचाराबाबत सल्ला
Abdn. girth- उदर घेर					

H/o Previous confinement Term & Nature पूर्व प्रसुतीचा इतिहास आणि कालावधी स्वरूप	Sex and Age of the Child मुलाचे लिंग व सध्याचे वय	Alive/ if dead with cause जीवंत जन्म /मृत जन्म झाले असल्यास कारण	Treatment Advised उपचाराबाबत सल्ला

### Abdominal Examination

#### उदर तपासणी

Fundal Height C.M. गर्भाशयाची उंची	Lie of Foetus गर्भाची स्थिती	Presentation & Position दर्शनभाग व गर्भाची स्थिती	Condition of the Presenting part दर्शनभागाची स्थिती	Location & Rate of FHS/M गर्भहृदय ध्वनी ठिकाण व प्रति मिनिटास व ठोके	Treatment Advised उपचाराबाबत सल्ला
Abdn. girth- उदर घेर					

# Record of Antenatal Examination

Sr. No. अ. क्र.	Date of Examination तपासणीचा दिनांक	Name and age of the Mother गरोदर मातेचे नाव व वय	Regd. No. OPD / IPD नोंदणी क्रमांक	L M P शेवटच्या मासिक पाळीचा दिनांक	EDD अपेक्षित प्रसूतीचा दिनांक	Gravida para गर्भारपणाची व प्रसूतीची खेप	Weeks of gestation गर्भावस्थेचा कालावधी (आठवडे)				
11											
Any general Complaints for Present Pregnancy सध्याच्या गरोदरपणातील सर्वसाधारण तक्रारी		Observations निरीक्षण		Investigations चाचण्या							
		Height उंची	Weight वजन	Breast/ odema स्तन/सूज	B.P. रक्तदाब	Urine/लघवी Alb/प्रथिने Sugar/साखर	HB% group & Rh. रक्त हिमोग्लोबिन व आर. एच	Blood/रक्त			
								VDRL गु.रो.त.	HIV एच. आय. व्ही.	INJ. T.T. ध.प्र.इजे.	Tab IFA

Sr. No. अ. क्र.	Date of Examination तपासणीचा दिनांक	Name and age of the Mother गरोदर मातेचे नाव व वय	Regd. No. OPD / IPD नोंदणी क्रमांक	L M P शेवटच्या मासिक पाळीचा दिनांक	EDD अपेक्षित प्रसूतीचा दिनांक	Gravida para गर्भारपणाची व प्रसूतीची खेप	Weeks of gestation गर्भावस्थेचा कालावधी (आठवडे)				
12											
Any general Complaints for Present Pregnancy सध्याच्या गरोदरपणातील सर्वसाधारण तक्रारी		Observations निरीक्षण		Investigations चाचण्या							
		Height उंची	Weight वजन	Breast/ odema स्तन/सूज	B.P. रक्तदाब	Urine/लघवी Alb/प्रथिने Sugar/साखर	HB% group & Rh. रक्त हिमोग्लोबिन व आर. एच	Blood/रक्त			
								VDRL गु.रो.त.	HIV एच. आय. व्ही.	INJ. T.T. ध.प्र.इजे.	Tab IFA

## प्रसवपूर्व तपासणी

H/o Previous confinement Term & Nature पूर्व प्रसूतीचा इतिहास आणि कालावधी स्वरूप		Sex and Age of the Child मुलाचे लिंग व सध्याचे वय	Alive/ if dead with cause जीवंत जन्म /मृत जन्म झाले असल्यास कारण	Treatment Advised उपचाराबाबत सल्ला	
<b>Abdominal Examination</b> उदर तपासणी					
Fundal Height C.M. गर्भाशयाची उंची	Lie of Foetus गर्भाची स्थिती	Presentation & Position दर्शनभाग व गर्भाची स्थिती	Condition of the Presenting part दर्शनभागाची स्थिती	Location & Rate of FHS/M गर्भहृदय ध्वनी ठिकाण व प्रति मिनिटस व ठोके	Treatment Advised उपचाराबाबत सल्ला
Abdn. girth- उदर घेर					
				+	

H/o Previous confinement Term & Nature पूर्व प्रसूतीचा इतिहास आणि कालावधी स्वरूप		Sex and Age of the Child मुलाचे लिंग व सध्याचे वय	Alive/ if dead with cause जीवंत जन्म /मृत जन्म झाले असल्यास कारण	Treatment Advised उपचाराबाबत सल्ला	
<b>Abdominal Examination</b> उदर तपासणी					
Fundal Height C.M. गर्भाशयाची उंची	Lie of Foetus गर्भाची स्थिती	Presentation & Position दर्शनभाग व गर्भाची स्थिती	Condition of the Presenting part दर्शनभागाची स्थिती	Location & Rate of FHS/M गर्भहृदय ध्वनी ठिकाण व प्रति मिनिटस व ठोके	Treatment Advised उपचाराबाबत सल्ला
Abdn. girth- उदर घेर					
				+	

# Record of Antenatal Examination

Sr. No. अ. क्र.	Date of Examination तपासणीचा दिनांक	Name and age of the Mother गरोदर मातेचे नाव व वय	Regd. No. OPD / IPD नोंदणी क्रमांक	L M P शेवटच्या मासिक पाळीचा दिनांक	EDD अपेक्षित प्रसूतीचा दिनांक	Gravida para गर्भारपणाची व प्रसूतीची खेप	Weeks of gestation गर्भावस्थेचा कालावधी (आठवडे)				
13											
Any general Complaints for Present Pregnancy सध्याच्या गरोदरपणातील सर्वसाधारण तक्रारी		Observations निरीक्षण			Investigations चाचण्या						
		Height उंची	Weight वजन	Breast/ odema स्तन/सूज	B.P. रक्तदाब	Urine/लघवी Alb/प्रथिने Sugar/साखर	HB% group & Rh. रक्त हिमोग्लोबिन ग्रुप व आर. एच	Blood/रक्त			
								VDRL गु.रो.त.	HIV एच. आय. व्ही.	INJ. T.T. ध.प्र.इंजे.	Tab IFA

Sr. No. अ. क्र.	Date of Examination तपासणीचा दिनांक	Name and age of the Mother गरोदर मातेचे नाव व वय	Regd. No. OPD / IPD नोंदणी क्रमांक	L M P शेवटच्या मासिक पाळीचा दिनांक	EDD अपेक्षित प्रसूतीचा दिनांक	Gravida para गर्भारपणाची व प्रसूतीची खेप	Weeks of gestation गर्भावस्थेचा कालावधी (आठवडे)				
14											
Any general Complaints for Present Pregnancy सध्याच्या गरोदरपणातील सर्वसाधारण तक्रारी		Observations निरीक्षण			Investigations चाचण्या						
		Height उंची	Weight वजन	Breast/ odema स्तन/सूज	B.P. रक्तदाब	Urine/लघवी Alb/प्रथिने Sugar/साखर	HB% group & Rh. रक्त हिमोग्लोबिन ग्रुप व आर. एच	Blood/रक्त			
								VDRL गु.रो.त.	HIV एच. आय. व्ही.	INJ. T.T. ध.प्र.इंजे.	Tab IFA



**प्रसवपूर्व तपासणी**

H/o Previous confinement Term & Nature पूर्व प्रसुतीचा इतिहास आणि कालावधी स्वरूप	Sex and Age of the Child मुलाचे लिंग व सध्याचे वय	Alive/ if dead with cause जीवंत जन्म /मृत जन्म झाले असल्यास कारण	Treatment Advised उपचाराबाबत सल्ला

**Abdominal Examination**

**उदर तपासणी**

Fundal Height C.M. गर्भाशयाची उंची	Lie of Foetus गर्भाची स्थिती	Presentation & Position दर्शनभाग व गर्भाची स्थिती	Condition of the Presenting part दर्शनभागाची स्थिती	Location & Rate of FHS/M गर्भहृदय ध्वनी ठिकाण व प्रति मिनिटास व ठोके	Treatment Advised उपचाराबाबत सल्ला
Abdn. girth- उदर घेर					

H/o Previous confinement Term & Nature पूर्व प्रसुतीचा इतिहास आणि कालावधी स्वरूप	Sex and Age of the Child मुलाचे लिंग व सध्याचे वय	Alive/ if dead with cause जीवंत जन्म /मृत जन्म झाले असल्यास कारण	Treatment Advised उपचाराबाबत सल्ला

**Abdominal Examination**

**उदर तपासणी**

Fundal Height C.M. गर्भाशयाची उंची	Lie of Foetus गर्भाची स्थिती	Presentation & Position दर्शनभाग व गर्भाची स्थिती	Condition of the Presenting part दर्शनभागाची स्थिती	Location & Rate of FHS/M गर्भहृदय ध्वनी ठिकाण व प्रति मिनिटास व ठोके	Treatment Advised उपचाराबाबत सल्ला
Abdn. girth- उदर घेर					

# Record of Antenatal Examination

Sr. No. अ. क्र.	Date of Examination तपासणीचा दिनांक	Name and age of the Mother गरोदर मातेचे नाव व वय	Regd. No. OPD / IPD नोंदणी क्रमांक	L M P शेवटच्या मासिक पाळीचा दिनांक	EDD अपेक्षित प्रसूतिचा दिनांक	Gravida para गर्भारपणाची व प्रसूतीची खेप	Weeks of gestation गर्भावस्थेचा कालावधी (आठवडे)				
15											
Any general Complaints for Present Pregnancy सध्याच्या गरोदरपणातील सर्वसाधारण तक्रारी		Observations निरीक्षण			Investigations चाचण्या						
		Height उंची	Weight वजन	Breast/ odema स्तन/सूज	B.P. रक्तदाब	Urine/लघवी Alb/प्रथिने Sugar/साखर	HB% group & Rh. रक्त हिमोग्लोबिन व आर. एच	Blood/रक्त			
								VDRL गु.रो.त.	HIV एच. आय. व्ही.	INJ. T.T. घ.प्र.इंजे.	Tab IFA

Sr. No. अ. क्र.	Date of Examination तपासणीचा दिनांक	Name and age of the Mother गरोदर मातेचे नाव व वय	Regd. No. OPD / IPD नोंदणी क्रमांक	L M P शेवटच्या मासिक पाळीचा दिनांक	EDD अपेक्षित प्रसूतिचा दिनांक	Gravida para गर्भारपणाची व प्रसूतीची खेप	Weeks of gestation गर्भावस्थेचा कालावधी (आठवडे)				
16											
Any general Complaints for Present Pregnancy सध्याच्या गरोदरपणातील सर्वसाधारण तक्रारी		Observations निरीक्षण			Investigations चाचण्या						
		Height उंची	Weight वजन	Breast/ odema स्तन/सूज	B.P. रक्तदाब	Urine/लघवी Alb/प्रथिने Sugar/साखर	HB% group & Rh. रक्त हिमोग्लोबिन व आर. एच	Blood/रक्त			
								VDRL गु.रो.त.	HIV एच. आय. व्ही.	INJ. T.T. घ.प्र.इंजे.	Tab IFA

**प्रसवपूर्व तपासणी**

H/o Previous confinement Term & Nature पूर्व प्रसुतीचा इतिहास आणि कालावधी स्वरूप		Sex and Age of the Child मुलाचे लिंग व सध्याचे वय	Alive/ if dead with cause जीवंत जन्म /मृत जन्म झाले असल्यास कारण	Treatment Advised उपचाराबाबत सल्ला	
<b>Abdominal Examination</b> उदर तपासणी					
Fundal Height C.M. गर्भाशयाची उंची	Lie of Foetus गर्भाची स्थिती	Presentation & Position दर्शनभाग व गर्भाची स्थिती	Condition of the Presenting part दर्शनभागाची स्थिती	Location & Rate of FHS/M गर्भहृदय ध्वनी ठिकाण व प्रति मिनिटास व ठोके	Treatment Advised उपचाराबाबत सल्ला
Abdn. girth- उदर घेर					
				+	

H/o Previous confinement Term & Nature पूर्व प्रसुतीचा इतिहास आणि कालावधी स्वरूप		Sex and Age of the Child मुलाचे लिंग व सध्याचे वय	Alive/ if dead with cause जीवंत जन्म /मृत जन्म झाले असल्यास कारण	Treatment Advised उपचाराबाबत सल्ला	
<b>Abdominal Examination</b> उदर तपासणी					
Fundal Height C.M. गर्भाशयाची उंची	Lie of Foetus गर्भाची स्थिती	Presentation & Position दर्शनभाग व गर्भाची स्थिती	Condition of the Presenting part दर्शनभागाची स्थिती	Location & Rate of FHS/M गर्भहृदय ध्वनी ठिकाण व प्रति मिनिटास व ठोके	Treatment Advised उपचाराबाबत सल्ला
Abdn. girth- उदर घेर					
				+	

# Record of Antenatal Examination

Sr. No. अ. क्र.	Date of Examination तपासणीचा दिनांक	Name and age of the Mother गरोदर मातेचे नाव व वय	Regd. No. OPD / IPD नोंदणी क्रमांक	L M P शेवटच्या मासिक पाळीचा दिनांक	EDD अपेक्षित प्रसूतिचा दिनांक	Gravida para गर्भारपणाची व प्रसूतीची खेप	Weeks of gestation गर्भावस्थेचा कालावधी (आठवडे)				
17											
Any general Complaints for Present Pregnancy सध्याच्या गरोदरपणातील सर्वसाधारण तक्रारी		Observations निरीक्षण			Investigations चाचण्या						
		Height उंची	Weight वजन	Breast/ odema स्तन/सूज	B.P. रक्तदाब	Urine/लघवी Alb/प्रथिने Sugar/साखर	HB% group & Rh. रक्त हिमोग्लोबिन ग्रुप आर. एच	Blood/रक्त			
								VDRL गु.रो.त.	HIV एच. आय. व्ही.	INJ. T.T. ध.प्र.इजे.	Tab IFA

Sr. No. अ. क्र.	Date of Examination तपासणीचा दिनांक	Name and age of the Mother गरोदर मातेचे नाव व वय	Regd. No. OPD / IPD नोंदणी क्रमांक	L M P शेवटच्या मासिक पाळीचा दिनांक	EDD अपेक्षित प्रसूतिचा दिनांक	Gravida para गर्भारपणाची व प्रसूतीची खेप	Weeks of gestation गर्भावस्थेचा कालावधी (आठवडे)				
18											
Any general Complaints for Present Pregnancy सध्याच्या गरोदरपणातील सर्वसाधारण तक्रारी		Observations निरीक्षण			Investigations चाचण्या						
		Height उंची	Weight वजन	Breast/ odema स्तन/सूज	B.P. रक्तदाब	Urine/लघवी Alb/प्रथिने Sugar/साखर	HB% group & Rh. रक्त हिमोग्लोबिन ग्रुप आर. एच	Blood/रक्त			
								VDRL गु.रो.त.	HIV एच. आय. व्ही.	INJ. T.T. ध.प्र.इजे.	Tab IFA

**प्रसवपूर्व तपासणी**

H/o Previous confinement Term & Nature पूर्व प्रसुतीचा इतिहास आणि कालावधी स्वरूप		Sex and Age of the Child मुलाचे लिंग व सध्याचे वय	Alive/ if dead with cause जीवंत जन्म /मृत जन्म झाले असल्यास कारण	Treatment Advised उपचाराबाबत सल्ला	
<b>Abdominal Examination</b> उदर तपासणी					
Fundal Height C.M. गर्भाशयाची उंची	Lie of Foetus गर्भाची स्थिती	Presentation & Position दर्शनभाग व गर्भाची स्थिती	Condition of the Presenting part दर्शनभागाची स्थिती	Location & Rate of FHS/M गर्भहृदय ध्वनी ठिकाण व प्रति मिनिटास व ठोकें	Treatment Advised उपचाराबाबत सल्ला
Abdn. girth- उदर घेर					
				+	

H/o Previous confinement Term & Nature पूर्व प्रसुतीचा इतिहास आणि कालावधी स्वरूप		Sex and Age of the Child मुलाचे लिंग व सध्याचे वय	Alive/ if dead with cause जीवंत जन्म /मृत जन्म झाले असल्यास कारण	Treatment Advised उपचाराबाबत सल्ला	
<b>Abdominal Examination</b> उदर तपासणी					
Fundal Height C.M. गर्भाशयाची उंची	Lie of Foetus गर्भाची स्थिती	Presentation & Position दर्शनभाग व गर्भाची स्थिती	Condition of the Presenting part दर्शनभागाची स्थिती	Location & Rate of FHS/M गर्भहृदय ध्वनी ठिकाण व प्रति मिनिटास व ठोकें	Treatment Advised उपचाराबाबत सल्ला
Abdn. girth- उदर घेर					
				+	



# Record of Antenatal Examination

Sr. No. अ. क्र.	Date of Examination तपासणीचा दिनांक	Name and age of the Mother गरोदर मातेचे नाव व वय	Regd. No. OPD / IPD नोंदणी क्रमांक	L M P शेवटच्या मासिक पाळीचा दिनांक	EDD अपेक्षित प्रसूतिचा दिनांक	Gravida para गर्भारपणाची व प्रसूतीची खेप	Weeks of gestation गर्भावस्थेचा कालावधी (आठवडे)				
19											
Any general Complaints for Present Pregnancy सध्याच्या गरोदरपणातील सर्वसाधारण तक्रारी		Observations निरीक्षण			Investigations चाचण्या						
		Height उंची	Weight वजन	Breast/odema स्तन/सूज	B.P. रक्तदाब	Urine/लघवी Alb/प्रथिने Sugar/साखर	HB% group & Rh. रक्त हिमो गट व आर. एच	Blood/रक्त			
								VDRL गु.रो.त.	HIV एच. आय. व्ही.	INJ. T.T. ध.प्र.इंजे.	Tab IFA

Sr. No. अ. क्र.	Date of Examination तपासणीचा दिनांक	Name and age of the Mother गरोदर मातेचे नाव व वय	Regd. No. OPD / IPD नोंदणी क्रमांक	L M P शेवटच्या मासिक पाळीचा दिनांक	EDD अपेक्षित प्रसूतिचा दिनांक	Gravida para गर्भारपणाची व प्रसूतीची खेप	Weeks of gestation गर्भावस्थेचा कालावधी (आठवडे)				
20											
Any general Complaints for Present Pregnancy सध्याच्या गरोदरपणातील सर्वसाधारण तक्रारी		Observations निरीक्षण			Investigations चाचण्या						
		Height उंची	Weight वजन	Breast/odema स्तन/सूज	B.P. रक्तदाब	Urine/लघवी Alb/प्रथिने Sugar/साखर	HB% group & Rh. रक्त हिमो गट व आर. एच	Blood/रक्त			
								VDRL गु.रो.त.	HIV एच. आय. व्ही.	INJ. T.T. ध.प्र.इंजे.	Tab IFA

## प्रसवपूर्व तपासणी

H/o Previous confinement Term & Nature पूर्व प्रसूतीचा इतिहास आणि कालावधी स्वरूप	Sex and Age of the Child मुलाचे लिंग व सध्याचे वय	Alive/ if dead with cause जिवंत जन्म /मृत जन्म झाले असल्यास कारण	Treatment Advised उपचाराबाबत सल्ला

### Abdominal Examination

#### उदर तपासणी

Fundal Height C.M. गर्भाशयाची उंची	Lie of Foetus गर्भाची स्थिती	Presentation & Position दर्शनभाग व गर्भाची स्थिती	Condition of the Presenting part दर्शनभागाची स्थिती	Location & Rate of FHS/M गर्भहृदय ध्वनी ठिकाण व प्रति मिनिटास व ठोके	Treatment Advised उपचाराबाबत सल्ला
Abdn. girth- उदर घेर					

H/o Previous confinement Term & Nature पूर्व प्रसूतीचा इतिहास आणि कालावधी स्वरूप	Sex and Age of the Child मुलाचे लिंग व सध्याचे वय	Alive/ if dead with cause जिवंत जन्म /मृत जन्म झाले असल्यास कारण	Treatment Advised उपचाराबाबत सल्ला

### Abdominal Examination

#### उदर तपासणी

Fundal Height C.M. गर्भाशयाची उंची	Lie of Foetus गर्भाची स्थिती	Presentation & Position दर्शनभाग व गर्भाची स्थिती	Condition of the Presenting part दर्शनभागाची स्थिती	Location & Rate of FHS/M गर्भहृदय ध्वनी ठिकाण व प्रति मिनिटास व ठोके	Treatment Advised उपचाराबाबत सल्ला
Abdn. girth- उदर घेर					

# Record of Antenatal Examination

Sr. No. अ. क्र.	Date of Examination तपासणीचा दिनांक	Name and age of the Mother गरोदर मातेचे नाव व वय	Regd. No. OPD / IPD नोंदणी क्रमांक	L M P शेवटच्या मासिक पाळीचा दिनांक	EDD अपेक्षित प्रसूतिचा दिनांक	Gravida para गर्भारपणाची व प्रसूतीची खप	Weeks of gestation गर्भावस्थेचा कालावधी (आठवडे)				
21											
Any general Complaints for Present Pregnancy सध्याच्या गरोदरपणातील सर्वसाधारण तक्रारी		Observations निरीक्षण				Investigations चाचण्या					
		Height उंची	Weight वजन	Breast/ odema स्तन/सूज	B.P. रक्तदाब	Urine/लघवी Alb/प्रथिने Sugar/साखर	HB% group & Rh. रक्त हिमोग्लोबिन गट व आर. एच	Blood/रक्त			
								VDRL गु.रो.त.	HIV एच. आय.व्ही.	INJ. T.T. ध.प्र.इंजे.	Tab IFA

Sr. No. अ. क्र.	Date of Examination तपासणीचा दिनांक	Name and age of the Mother गरोदर मातेचे नाव व वय	Regd. No. OPD / IPD नोंदणी क्रमांक	L M P शेवटच्या मासिक पाळीचा दिनांक	EDD अपेक्षित प्रसूतिचा दिनांक	Gravida para गर्भारपणाची व प्रसूतीची खप	Weeks of gestation गर्भावस्थेचा कालावधी (आठवडे)				
22											
Any general Complaints for Present Pregnancy सध्याच्या गरोदरपणातील सर्वसाधारण तक्रारी		Observations निरीक्षण				Investigations चाचण्या					
		Height उंची	Weight वजन	Breast/ odema स्तन/सूज	B.P. रक्तदाब	Urine/लघवी Alb/प्रथिने Sugar/साखर	HB% group & Rh. रक्त हिमोग्लोबिन गट व आर. एच	Blood/रक्त			
								VDRL गु.रो.त.	HIV एच. आय.व्ही.	INJ. T.T. ध.प्र.इंजे.	Tab IFA

**प्रसवपूर्व तपासणी**

H/o Previous confinement Term & Nature पूर्व प्रसुतीचा इतिहास आणि कालावधी स्वरूप	Sex and Age of the Child मुलाचे लिंग व सध्याचे वय	Alive/ if dead with cause जीवंत जन्म /मृत जन्म झाले असल्यास कारण	Treatment Advised उपचाराबाबत सल्ला

**Abdominal Examination**

**उदर तपासणी**

Fundal Height C.M. गर्भाशयाची उंची	Lie of Foetus गर्भाची स्थिती	Presentation & Position दर्शनभाग व गर्भाची स्थिती	Condition of the Presenting part दर्शनभागाची स्थिती	Location & Rate of FHS/M गर्भहृदय ध्वनी ठिकाण व प्रति मिनिटास व ठोके	Treatment Advised उपचाराबाबत सल्ला
Abdn. girth- उदर घेर					

H/o Previous confinement Term & Nature पूर्व प्रसुतीचा इतिहास आणि कालावधी स्वरूप	Sex and Age of the Child मुलाचे लिंग व सध्याचे वय	Alive/ if dead with cause जीवंत जन्म /मृत जन्म झाले असल्यास कारण	Treatment Advised उपचाराबाबत सल्ला

**Abdominal Examination**

**उदर तपासणी**

Fundal Height C.M. गर्भाशयाची उंची	Lie of Foetus गर्भाची स्थिती	Presentation & Position दर्शनभाग व गर्भाची स्थिती	Condition of the Presenting part दर्शनभागाची स्थिती	Location & Rate of FHS/M गर्भहृदय ध्वनी ठिकाण व प्रति मिनिटास व ठोके	Treatment Advised उपचाराबाबत सल्ला
Abdn. girth- उदर घेर					

# Record of Antenatal Examination

Sr. No. अ. क्र.	Date of Examination तपासणीचा दिनांक	Name and age of the Mother गरोदर मातेचे नाव व वय	Regd. No. OPD / IPD नोंदणी क्रमांक	L M P शेवटच्या मासिक पाळीचा दिनांक	EDD अपेक्षित प्रसूतिचा दिनांक	Gravida para गर्भारपणाची व प्रसूतीची खेप	Weeks of gestation गर्भावस्थेचा कालावधी (आठवडे)				
23											
Any general Complaints for Present Pregnancy सध्याच्या गरोदरपणातील सर्वसाधारण तक्रारी		Observations निरीक्षण		Investigations चाचण्या							
		Height उंचो	Weight वजन	Breast/ odema स्तन/सूज	B.P. रक्तदाब	Urine/लघवी Alb/प्रथिने Sugar/साखर	HB% group & Rh. रक्त हिमोग्लोबिन व आर. एच	Blood/रक्त			
								VDRL गु.रो.त.	HIV एच. आय. व्ही.	INJ. T.T. ध.प्र.इंजे.	Tab IFA

Sr. No. अ. क्र.	Date of Examination तपासणीचा दिनांक	Name and age of the Mother गरोदर मातेचे नाव व वय	Regd. No. OPD / IPD नोंदणी क्रमांक	L M P शेवटच्या मासिक पाळीचा दिनांक	EDD अपेक्षित प्रसूतिचा दिनांक	Gravida para गर्भारपणाची व प्रसूतीची खेप	Weeks of gestation गर्भावस्थेचा कालावधी (आठवडे)				
24											
Any general Complaints for Present Pregnancy सध्याच्या गरोदरपणातील सर्वसाधारण तक्रारी		Observations निरीक्षण		Investigations चाचण्या							
		Height उंचो	Weight वजन	Breast/ odema स्तन/सूज	B.P. रक्तदाब	Urine/लघवी Alb/प्रथिने Sugar/साखर	HB% group & Rh. रक्त हिमोग्लोबिन व आर. एच	Blood/रक्त			
								VDRL गु.रो.त.	HIV एच. आय. व्ही.	INJ. T.T. ध.प्र.इंजे.	Tab IFA

## प्रसवपूर्व तपासणी

H/o Previous confinement Term & Nature पूर्व प्रसूतीचा इतिहास आणि कालावधी स्वरूप		Sex and Age of the Child मुलाचे लिंग व सध्याचे वय		Alive/ if dead with cause जीवंत जन्म /मृत जन्म झाले असल्यास कारण		Treatment Advised उपचाराबाबत सल्ला	
<b>Abdominal Examination</b> उदर तपासणी							
Fundal Height C.M. गर्भाशयाची उंची	Lie of Foetus गर्भाची स्थिती	Presentation & Position दर्शनभाग व गर्भाची स्थिती	Condition of the Presenting part दर्शनभागाची स्थिती	Location & Rate of FHS/M गर्भहृदय ध्वनी ठिकाण व प्रति मिनिटास व ठोके	Treatment Advised उपचाराबाबत सल्ला		
Abdn. girth- उदर घेर							

H/o Previous confinement Term & Nature पूर्व प्रसूतीचा इतिहास आणि कालावधी स्वरूप		Sex and Age of the Child मुलाचे लिंग व सध्याचे वय		Alive/ if dead with cause जीवंत जन्म /मृत जन्म झाले असल्यास कारण		Treatment Advised उपचाराबाबत सल्ला	
<b>Abdominal Examination</b> उदर तपासणी							
Fundal Height C.M. गर्भाशयाची उंची	Lie of Foetus गर्भाची स्थिती	Presentation & Position दर्शनभाग व गर्भाची स्थिती	Condition of the Presenting part दर्शनभागाची स्थिती	Location & Rate of FHS/M गर्भहृदय ध्वनी ठिकाण व प्रति मिनिटास व ठोके	Treatment Advised उपचाराबाबत सल्ला		
Abdn. girth- उदर घेर							



# Record of Antenatal Examination

Sr. No. अ. क्र.	Date of Examination तपासणीचा दिनांक	Name and age of the Mother गरोदर मातेचे नाव व वय	Regd. No. OPD / IPD नोंदणी क्रमांक	L M P शेवटच्या मासिक पाळीचा दिनांक	EDD अपेक्षित प्रसूतीचा दिनांक	Gravida para गर्भावरपणाची व प्रसूतीची खेप	Weeks of gestation गर्भावस्थेचा कालावधी (आठवडे)				
25											
Any general Complaints for Present Pregnancy सध्याच्या गरोदरपणातील सर्वसाधारण तक्रारी		Observations निरीक्षण		Investigations चाचण्या							
		Height उंची	Weight वजन	Breast/ odema स्तन/सुज	B.P. रक्तदाब	Urine/लघवी Alb/प्रथिने Sugar/साखर	HB% group & Rh. रक्त ग्रुप व आर. एच	Blood/रक्त			
								VDRL गु.रो.त.	HIV एच. आय. व्ही.	INJ. T.T. ध.प्र.इंजे.	Tab IFA

Sr. No. अ. क्र.	Date of Examination तपासणीचा दिनांक	Name and age of the Mother गरोदर मातेचे नाव व वय	Regd. No. OPD / IPD नोंदणी क्रमांक	L M P शेवटच्या मासिक पाळीचा दिनांक	EDD अपेक्षित प्रसूतीचा दिनांक	Gravida para गर्भावरपणाची व प्रसूतीची खेप	Weeks of gestation गर्भावस्थेचा कालावधी (आठवडे)				
26											
Any general Complaints for Present Pregnancy सध्याच्या गरोदरपणातील सर्वसाधारण तक्रारी		Observations निरीक्षण		Investigations चाचण्या							
		Height उंची	Weight वजन	Breast/ odema स्तन/सुज	B.P. रक्तदाब	Urine/लघवी Alb/प्रथिने Sugar/साखर	HB% group & Rh. रक्त ग्रुप व आर. एच	Blood/रक्त			
								VDRL गु.रो.त.	HIV एच. आय. व्ही.	INJ. T.T. ध.प्र.इंजे.	Tab IFA

**प्रसवपूर्व तपासणी**

H/o Previous confinement Term & Nature पूर्व प्रसुतीचा इतिहास आणि कालावधी स्वरूप		Sex and Age of the Child मुलाचे लिंग व सध्याचे वय	Alive/ if dead with cause जीवंत जन्म /मृत जन्म झाले असल्यास कारण	Treatment Advised उपचाराबाबत सल्ला	
<b>Abdominal Examination</b> उदर तपासणी					
Fundal Height C.M. गर्भाशयाची उंची	Lie of Foetus गर्भाची स्थिती	Presentation & Position दर्शनभाग व गर्भाची स्थिती	Condition of the Presenting part दर्शनभागाची स्थिती	Location & Rate of FHS/M गर्भहृदय ध्वनी ठिकाण व प्रति मिनिटास व ठोके	Treatment Advised उपचाराबाबत सल्ला
Abdn. girth- उदर घेर					
				+	

H/o Previous confinement Term & Nature पूर्व प्रसुतीचा इतिहास आणि कालावधी स्वरूप		Sex and Age of the Child मुलाचे लिंग व सध्याचे वय	Alive/ if dead with cause जीवंत जन्म /मृत जन्म झाले असल्यास कारण	Treatment Advised उपचाराबाबत सल्ला	
<b>Abdominal Examination</b> उदर तपासणी					
Fundal Height C.M. गर्भाशयाची उंची	Lie of Foetus गर्भाची स्थिती	Presentation & Position दर्शनभाग व गर्भाची स्थिती	Condition of the Presenting part दर्शनभागाची स्थिती	Location & Rate of FHS/M गर्भहृदय ध्वनी ठिकाण व प्रति मिनिटास व ठोके	Treatment Advised उपचाराबाबत सल्ला
Abdn. girth- उदर घेर					
				+	

# Record of Antenatal Examination

Sr. No. अ. क्र.	Date of Examination तपासणीचा दिनांक	Name and age of the Mother गरोदर मातेचे नाव व वय	Regd. No. OPD / IPD नोंदणी क्रमांक	L M P शेवटच्या मासिक पाळीचा दिनांक	EDD अपेक्षित प्रसूतीचा दिनांक	Gravida para गर्भारपणाची व प्रसूतीची खेप	Weeks of gestation गर्भावस्थेचा कालावधी (आठवडे)				
27											
Any general Complaints for Present Pregnancy सध्याच्या गरोदरपणातील सर्वसाधारण तक्रारी		Observations निरीक्षण		Investigations चाचण्या							
		Height उंची	Weight वजन	Breast/ odema स्तन/सूज	B.P. रक्तदाब	Urine/लघवी Alb/प्रथिने Sugar/साखर	HB% group & Rh. रक्त हिमोग्लोबिन व आर. एच.	Blood/रक्त			
								VDRL गु.रो.त.	HIV एच. आय. व्ही.	INJ. T.T. ध.प्र.इंजे.	Tab IFA

Sr. No. अ. क्र.	Date of Examination तपासणीचा दिनांक	Name and age of the Mother गरोदर मातेचे नाव व वय	Regd. No. OPD / IPD नोंदणी क्रमांक	L M P शेवटच्या मासिक पाळीचा दिनांक	EDD अपेक्षित प्रसूतीचा दिनांक	Gravida para गर्भारपणाची व प्रसूतीची खेप	Weeks of gestation गर्भावस्थेचा कालावधी (आठवडे)				
28											
Any general Complaints for Present Pregnancy सध्याच्या गरोदरपणातील सर्वसाधारण तक्रारी		Observations निरीक्षण		Investigations चाचण्या							
		Height उंची	Weight वजन	Breast/ odema स्तन/सूज	B.P. रक्तदाब	Urine/लघवी Alb/प्रथिने Sugar/साखर	HB% group & Rh. रक्त हिमोग्लोबिन व आर. एच.	Blood/रक्त			
								VDRL गु.रो.त.	HIV एच. आय. व्ही.	INJ. T.T. ध.प्र.इंजे.	Tab IFA

प्रसवपूर्व तपासणी

H/o Previous confinement Term & Nature पूर्व प्रसुतीचा इतिहास आणि कालावधी स्वरूप		Sex and Age of the Child मुलाचे लिंग व सध्याचे वय	Alive/ if dead with cause जीवंत जन्म / मृत जन्म झाले असल्यास कारण	Treatment Advised उपचाराबाबत सल्ला	
<b>Abdominal Examination</b> उदर तपासणी					
Fundal Height C.M. गर्भाशयाची उंची	Lie of Foetus गर्भाची स्थिती	Presentation & Position दर्शनभाग व गर्भाची स्थिती	Condition of the Presenting part दर्शनभागाची स्थिती	Location & Rate of FHS/M गर्भहृदय ध्वनी ठिकाण व प्रति मिनिटास व ठांके	Treatment Advised उपचाराबाबत सल्ला
Abdn. girth- उदर घेर				+	

H/o Previous confinement Term & Nature पूर्व प्रसुतीचा इतिहास आणि कालावधी स्वरूप		Sex and Age of the Child मुलाचे लिंग व सध्याचे वय	Alive/ if dead with cause जीवंत जन्म / मृत जन्म झाले असल्यास कारण	Treatment Advised उपचाराबाबत सल्ला	
<b>Abdominal Examination</b> उदर तपासणी					
Fundal Height C.M. गर्भाशयाची उंची	Lie of Foetus गर्भाची स्थिती	Presentation & Position दर्शनभाग व गर्भाची स्थिती	Condition of the Presenting part दर्शनभागाची स्थिती	Location & Rate of FHS/M गर्भहृदय ध्वनी ठिकाण व प्रति मिनिटास व ठांके	Treatment Advised उपचाराबाबत सल्ला
Abdn. girth- उदर घेर				+	

# Record of Antenatal Examination

Sr. No. अ. क्र.	Date of Examination तपासणीचा दिनांक	Name and age of the Mother गरोदर मातेचे नाव व वय	Regd. No. OPD / IPD नोंदणी क्रमांक	L M P शेवटच्या मासिक पाळीचा दिनांक	EDD अपेक्षित प्रसूतिचा दिनांक	Gravida para गर्भारपणाची व प्रसूतीची खेप	Weeks of gestation गर्भावस्थेचा कालावधी (आठवडे)				
29											
Any general Complaints for Present Pregnancy सध्याच्या गर्भारपणातील सर्वसाधारण तक्रारी		Observations निरीक्षण			Investigations चाचण्या						
		Height उंची	Weight वजन	Breast/ odema स्तन/सूज	B.P. रक्तदाब	Urine/लघवी Alb/प्रथिने Sugar/साखर	HB% group & Rh. रक्त किंमो गट व आर. एच	Blood/रक्त			
								VDRL गु.सं.न.	HIV एच. आय. व्ही.	INJ. T.T. ध.प्र.इजे.	Tab IFA

Sr. No. अ. क्र.	Date of Examination तपासणीचा दिनांक	Name and age of the Mother गरोदर मातेचे नाव व वय	Regd. No. OPD / IPD नोंदणी क्रमांक	L M P शेवटच्या मासिक पाळीचा दिनांक	EDD अपेक्षित प्रसूतिचा दिनांक	Gravida para गर्भारपणाची व प्रसूतीची खेप	Weeks of gestation गर्भावस्थेचा कालावधी (आठवडे)				
30											
Any general Complaints for Present Pregnancy सध्याच्या गर्भारपणातील सर्वसाधारण तक्रारी		Observations निरीक्षण			Investigations चाचण्या						
		Height उंची	Weight वजन	Breast/ odema स्तन/सूज	B.P. रक्तदाब	Urine/लघवी Alb/प्रथिने Sugar/साखर	HB% group & Rh. रक्त किंमो गट व आर. एच	Blood/रक्त			
								VDRL गु.सं.न.	HIV एच. आय. व्ही.	INJ. T.T. ध.प्र.इजे.	Tab IFA

## प्रसवपूर्व तपासणी

H/o Previous confinement Term & Nature पूर्व प्रसूतीचा इतिहास आणि कालावधी स्वरूप	Sex and Age of the Child मुलाचे लिंग व सध्याचे वय	Alive/ if dead with cause जीवंत जन्म / मृत जन्म झाले असल्यास कारण	Treatment Advised उपचाराबाबत सल्ला		
<b>Abdominal Examination</b> उदर तपासणी					
Fundal Height C.M. गर्भाशयाची उंची	Lie of Foetus गर्भाची स्थिती	Presentation & Position दर्शनभाग व गर्भाची स्थिती	Condition of the Presenting part दर्शनभागाची स्थिती	Location & Rate of FHS/M गर्भहृदय ध्वनी ठिकाण व प्रति मिनिटास व ठोके	Treatment Advised उपचाराबाबत सल्ला
Abdn. girth- उदर घेर					
				+	

H/o Previous confinement Term & Nature पूर्व प्रसूतीचा इतिहास आणि कालावधी स्वरूप	Sex and Age of the Child मुलाचे लिंग व सध्याचे वय	Alive/ if dead with cause जीवंत जन्म / मृत जन्म झाले असल्यास कारण	Treatment Advised उपचाराबाबत सल्ला		
<b>Abdominal Examination</b> उदर तपासणी					
Fundal Height C.M. गर्भाशयाची उंची	Lie of Foetus गर्भाची स्थिती	Presentation & Position दर्शनभाग व गर्भाची स्थिती	Condition of the Presenting part दर्शनभागाची स्थिती	Location & Rate of FHS/M गर्भहृदय ध्वनी ठिकाण व प्रति मिनिटास व ठोके	Treatment Advised उपचाराबाबत सल्ला
Abdn. girth- उदर घेर					
				+	



# RECORD OF CASES WITNESSED

Sr. No. अ क्र.	Date दिनांक	Regd. No. नोंदणी क्र.	Name नाच	Gravida Para गरोदरपणाची व प्रसूतीची खंय	Term गरोदरपणाचा कालावधी	Position गभांची स्थिती	Presentation दर्शनी भाग
1							
2							
3							
4							
5							
6							
7							
8							
9							
10							

पाहिलेल्या प्रसूतीची नोंद

Nature of Labour प्रसूतीचे स्वरूप	Date & Time of Delivery प्रसूतीची तारीख व वेळ	Condition of Mother and Baby मातेची व बाळाची साधारण स्थिती	Sex of baby बाळाचे लिंग	Weight of Baby बाळाचे वजन	Medications use for mother and Baby माता व बाळ यांना वापरलेली औषधे

# RECORD OF CASES WITNESSED

Sr. No. अ. क्र.	Date दिनांक	Regd. No. नोंदणी क्र.	Name नाव	Gravida Para गरोदरपणाची व प्रसूतीची खेप	Term गरोदरपणाचा कालावधी	Position गर्भाची स्थिती	Presentation दर्शनी भाग
11							
12							
13							
14							
15							
16							
17							
18							
19							
20							

पाहिलेल्या प्रसूतीची नोंद

[illegible]

## CONDUCTING A NORMAL VAGINAL DELIVERY

### Definition :

Conducting or managing a normal vaginal delivery involves the hand maneuvers used to assist the baby's birth, immediate care of the newborn and the delivery of the placenta.

### Purposes :

- (1) To have the child birth event take place in a prepared and safe environment.
- (2) To conduct delivery with least trauma to mother and baby.
- (3) To assist mother to go through the process without undue stress, injury or complication.
- (4) To promote transition to the extrauterine life of the newborn, smooth and safe.
- (5) To avoid complications and treat early as possible.

### Articles :

#### For Mother :

#### A sterile delivery pack containing :

- (a) Articles for cutting and suturing an episiotomy,
  - \* A pair of straight, blunt ended scissors
  - \* Episiotomy scissors
  - \* Artery clamps — 3
  - \* Tissue forceps — 1
  - \* Needle holder — 1,
  - \* Catgut 1-0°C round body needle.
  - \* Syringe and needle for infiltration — 10ml.
- (b) Scissors for cutting the cord.
- (c) Bowl for cleaning with solutions.
- (d) Basin to receive placenta.
- (e) Cotton swabs.
- (f) 4 × 4 gauze pieces
- (g) Towel to cover the hand supporting the perineum.
- (h) Sterile gown.
- (i) Leggings for the mother.
- (j) Apron, sterile gloves and mask for staff.
- (k) Vaginal pads.
- (l) Tampons, 'T' bandage.
- (m) Oxytocic drugs.
- (n) Methergine Inj. /Tab. Mesopristol.
- (o) Lignocaine 2%.
- (p) Syringes & Needles for injection.
- (q) I. V. Fluids if order.
  - \* Valval Toileting Tray
  - Sterile antiseptic lotion 2% Detol or Salvon
  - Sterile normal saline
  - Bowl-2
  - Sponge holding forceps-1
  - Gauze pieces
  - Kidney Tray.

**For new-born : Square baby receiving Tray**

1. Baby blanket or flannel cloth-2, one to receive and dry the baby of excess secretions and another to wrap the baby.
2. Neonatal resuscitation equipment checked and ready for use.
3. Oxygen source with tubing.
4. Suction apparatus and mucous extractor.
5. Cord clamp.
6. Bulb syringe for nasal and oropharyngeal suctioning of the baby /baloon suction
7. Identification tag for mother and baby.

**Points to remember :**

- (i) Follow strict aseptic technique.
- (ii) Never ask the mother to bear down before full dilatation.
- (iii) To give episiotomy at the peak of a uterine contraction, when head is on perineum.
- (iv) Check that the resuscitation set, suction apparatus and other equipments are in good working condition.
- (v) Record any alteration in uterine contraction or FHR. Record the time of rupture of membranes and colour of amniotic fluid.
- (vi) Note FHR When the uterine contractions are not present.

**Preparation :**

1. Provide local preparation as per agency policy.
2. Administer enema.

**Procedure :**

1. Transfer mother to the labour room.
2. Change her clothings into hospital gown.
3. Monitor uterine contractions and PV findings.
4. Assess the presentation, lie, position, attitude, station, cervical dilatation, effacement etc.
5. Maintain labour progress chart (Partograph).
6. Note the colour of the liquor if the membrane is ruptured.
7. Note the fetal heart rate every 10-15mts, if not on continuous fetal monitoring.
8. Avoid giving solid foods.
9. Give her fluids in the form of lemon juice or fruit juice (If an operative delivery is anticipated keep mother on NBM).
10. Instruct her to follow the breathing technique.
11. Instruct mother to lie down in left lateral position.
12. Give adequate explanation regarding breathing relaxation and pushing (bearing down) to mother.
13. Once the onset of second stage has been confirmed place the women in semi recumbent bent at knees bring her at lower end of the delivery bed. Ensure that bladder is empty.
14. Open the delivery pack, arrange the articles and pour cleansing solution in the bowl.
15. Perform a surgical hand scrub and put on sterile gown and gloves.
16. Clean the perineum in the following manner using one cotton ball separately for each stroke.
  - (a) Mons pubis in zigzag manner from level of clitoris upward.
  - (b) Clitoris to fourchette-one downward stroke.
  - (c) First labia minora and then near side.

- (d) Labia majora fartherside first and then near side.
  - (e) Thighs in long strokes away from the perineum.
  - (f) Anus in one circular stroke.
17. Drape the mother's perineum and delivery area.
  18. Delivery of the head : As the head becomes visible at the introitus, place the pads of your fingertips on the portion of the vertex at vaginal introitus.
  19. As more of the head is visible, spread your fingers over the vertex of the baby's head, with fingertips pointing to wards the unseen face of the fetus and the elbow pointing upwards, towards the mother.
  20. Cover the hand not used on baby's head with a towel and place the thumb in the crease of the groin midway on one side of the perineum. Place the middle finger in the same way on the other side of perineum.
  21. As the head advance allow it to gradually extend beneath your hand by exerting control but not prohibitive pressure.
  22. With the hand over the perineum, apply pressure downward and inward towards each other across the perineal body at the sametime.
  23. Observe the perineum in the space between the thumb and middle finger while offering head control and perineal support.
  24. Give an episiotomy if required when there is bulging thinned perinum during the peak of a contraction or just prior to crowing.
  25. As soon as the head is born, during the resting phase, before the next contraction. Place the fingertips of one hand on the occiput and slide them down to the level of shoulders.
  26. Sweep the fingers in both directions to feel for the umbilicalcord.
  27. If the cord is felt and if it is loose, slip it over the baby's head. If the cord is tight apply clamps about 3cm. apart and cut the cord at the middle of the neek. (mother must be instructed to pant clamping cutting and unwinding the cord).
  28. Wipe the baby's face and wipe off fluid from nose and mouth.
  29. Suction the oral and nasal passage with a bulb syringe / mucus extractor.
  30. Delivery of shoulders :— Wait for a contraction and watch for restitution and external rotation of head.
  31. When the shoulders reach the antero posterior diameter of the pelvic outlet, proceed to deliver. One shoulder at a time in following manner.
    - \* Place a hand on each side of the head over the ears and apply downward traction to deliver the anterior shoulder.
    - \* When the axillary crease is seen, guide the head and trunk in an upward curve to allow the posterior shoulder to escape over the posterior vaginal wall.
  32. Grasp the baby around the chest and lift the baby towards the mother's abdomen.
  33. Note the time of birth.
  34. Place two clamps on the cord about 8-10 cm from the umbilicus and cut it while covering it with a gauze
  35. Give the baby to the nursery nurse who will place him in the designated area, or warmer dry him and carry out the assessment and care.
  36. Place the placenta receiver aganist the perineum.



37. Place one hand over the fundus to feel the contraction of the uterus.
38. Watch for signs of placental separation : lengthening of cord, gush of bleeding, fundus becoming round and placenta descending into the vagina.
39. When placental descent is confirmed ask the patient to bear down as the uterus contracts, as she did during the second stage of labour (controlled cord traction can be used to deliver placenta)
40. As soon as the placenta passes through the introitus, grasp it in cupped hands.
41. Twist the placenta round and round with gentle traction so that the membranes make the movements difficult, catch the membranes with an artery forceps and give gentle traction till they are stripped off and expelled intact.
42. If spontaneous expulsion fails to occur in 20-30 min. perform controlled cord traction or Brandt Andrews method.
43. Examine the patient's vulva, vagina and perineum for any laceration, tear.
44. Massage the uterus to make it contract for expulsion of any retained bloodclots, membranes/ Placenta Pieces.
45. Suture episiotomy layer in four layers. Do not forget to put a tampon in vaginal orifice.
46. Clean the vulva and surrounding area with antiseptic solution and place perineal pad and T bandage.
47. Straighten mother's legs, cross them and make her comfortable.
48. Clean the mother and give dry clothes.
49. Clean and replace articles.
50. Remove gloves and wash hands.
50. Record the details of delivery and condition of the mother and baby in the patient's chart.

## **PERFORMING AN EXAMINATION OF PLACENTA**

### **Definition :**

A thorough inspection and examination of the placenta and membranes, soon after expulsion, for its completeness and normalcy.

### **Purposes :**

1. To ensure that the entire placenta and membranes have been expelled and no part has been retained.
2. To make sure that placenta is of normal size, shape, consistency and weight.
3. To detect abnormalities such as infarctions, calcification or additional lobes
4. To ascertain the length of the cord, number of blood vessels and site of insertion of the cord.
5. To prevent PPH & infection.
6. To check weight of placenta and measure cord length.

### **Equipments :**

1. Placenta in a bowl.
2. A washable surface to lay the placenta.
3. A weighing machine.
4. Measuring tape.
5. Kidney tray.
6. 2 Pair of gloves.

**Procedure :**

1. Don gloves.
2. Using gloved hands hold the placenta by the cord allowing the membranes to hang (twisting the cord twice around the fingers, fingers will provide a firm grip).
3. Identify the hole through which the baby was delivered.
4. Insert hand through the hole and spread out the fingers to view the membranes and the blood vessels.
5. Remove the hand from inside the membranes and lay the placenta on a flat surface with the fetal surface up. Identify the site of cord insertion.
6. Examine the two membranes, amnion and chorion for completeness and presence of abnormal vessels indicating succenturiate lobe.
7. Invert the placenta, expose the maternal surface and remove any clots present.
8. Examine the maternal surface by spreading it in the palms of your two hands and placing the cotyledons in close approximation (any broken fragments must be replaced before accurate assessment is made).
9. Assess for presence of abnormalities such as infarctions, calcifications or succenturiate lobes.
10. Inspect the cut end of the umbilical cord for presence of three umbilical vessels.
11. Measure the length of the umbilical cord by holding it extended against a graduated surface / side of the weighing scale. (The length of the cord on the baby may be added to get total length were applicable).
12. Weigh the placenta by placing it on the weighing scale meant for the purpose.
13. Place the placenta in the bin for proper disposal.
14. Clean the area with Sodium hypochlorite 1% solution used for examination of the placenta and membranes, the weighing scale and the bowl.
15. Remove gloves and wash hands.
16. Record in the patient's chart, the findings of placental examination and weight of the placenta, length of the cord and any special observations made.

# PARTOGRAPH

## Introduction

A partograph is a graphical record of the observations made of a women in labour. For progress of labour and salient conditions of the mother and fetus

It was developed and extensively tested by the world health organization WHO

Prolonged labour in the developing countries is commonly due to cephalopelvic disproportion (CPD), which may result in obstructed labour, maternal dehydration, exhaustion, uterine rupture and vesico-vaginal fistula. In countries where CPD is not prevalent, abnormal progress of labour is often due to inefficient uterine action.

Early detection of abnormal progress of labour and the prevention of prolonged labour significantly reduce the risk of postpartum haemorrhage and sepsis, and eliminate obstructed labour, uterine rupture and thereby reduce the maternal mortality.

## Objectives

- early detection of abnormal progress of a labour
- prevention of prolonged labour
- recognize cephalopelvic disproportion long before obstructed labour
- assist in early decision on transfer , augmentation , or termination of labour
- increase the quality and regularity of all observations of mother and fetus
- early recognition of maternal or fetal problems
- the partograph can be highly effective in reducing complications from prolonged labor for the mother (postpartum hemorrhage, sepsis, uterine rupture and its sequelae) and for the newborn (death, anoxia, infections, etc.).

## Uses of Partograph :

The partograph has been in use since 1970 in a number of countries, and used extensively in many centres. It has been found to be inexpensive, effective and pragmatic in a variety of different settings including developed and developing counties. It has shown to be effective in preventing prolonged labour, in reducing operative intervention and in improving the neonatal outcome Prolonged labour, augmented labor, caesarean sections and intrapartum fetal deaths were reduced

The use of a partogram for the management of labour has been shown to be beneficial in that it clearly differentiates normal from abnormal progress in labor and identifies women likely to require intervention.

## Partograph function

The partograph is designed for use in all maternity settings , but has a different level of function at different levels of health care in health center, the partograph,s critical function is to give early warning if labour is likely to be prolonged and to indicate that the woman should be transferred to hospital (ALERT LINE FUNCTION ) in hospital settings, moving to the right of alert line serves as a warning for extra vigilance , but the action line is the critical point at which specific management decisions must be made other observations on the progress of labour are also recorded on the partograph and are essential features in management of labour.

## Advantages of a partograph

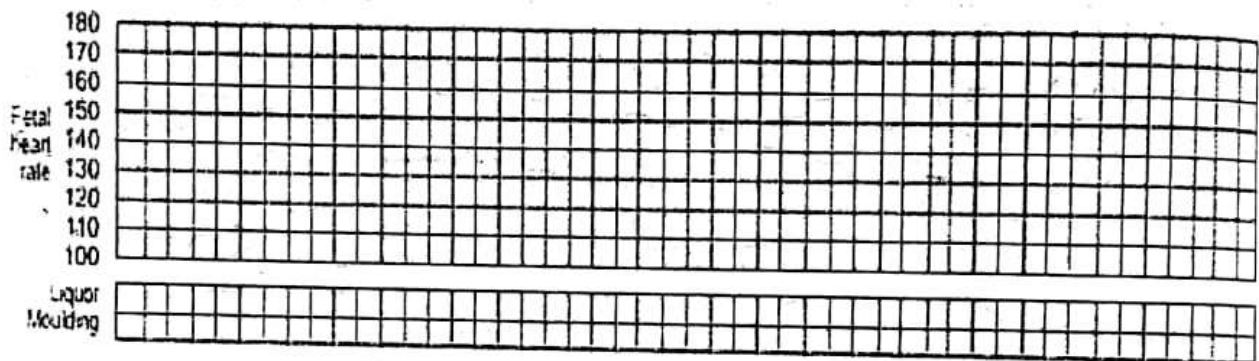
(i) A single sheet of paper can provide details of necessary information at a glance. (ii) No need to record labour events repeatedly. (iii) It can predict deviation from normal duration of hour early. So appropriate steps could be taken in time . (iv) It facilitates handover procedure.(v) Introduction of partograph-in the management of labour. (WHO 1994) has reduced the incidence of prolonged labour & caesarean- section rate . There is improvement in maternal morbidity, perinatal morbidity and mortality.

### Components of the partograph:

- Part 1 : fetal condition ( at top )
- Pqrt 11 : progress of labour ( at middle )
- Part 111 : maternal condition ( at bottom )
- Outcome : .....

### Part 1 : Fetal condition

- This part of the graph is used to monitor and assess fetal condition
- 1 - Fetal heart rate
- 2 - membranes and liquor
- 3 - moulding the fetal skull bones
- Caput



### 1. Fetal heart rate

**Basal fetal heart rate?**

- 160 beats/min = tachycardia
- 120 beats/min = bradycardia
- 100 beats/min = severe bradycardia

Decelerations?      yes/no

Relation to contractions?

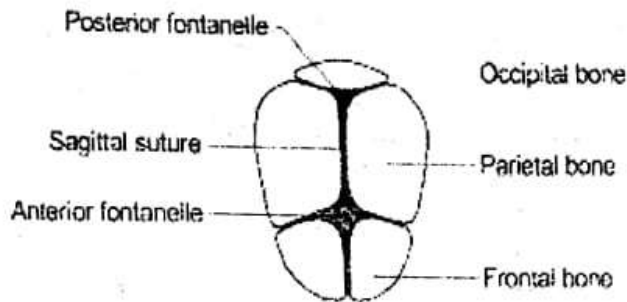
- Early
- Variable
- Late - ----Auscultation - return to baseline
  - > 30 sec è contraction
  - Electronic monitoring
  - peak and trough (nadir)
  - è > 30 sec

## 2. Membranes and liquor

- intact membranes ..... I
- ruptured membranes + clear liquor ..... C
- ruptured membranes + meconium- stained liquor ..... M
- ruptured membranes + blood - stained liquor ..... B
- ruptured membranes + absent liquor ..... A

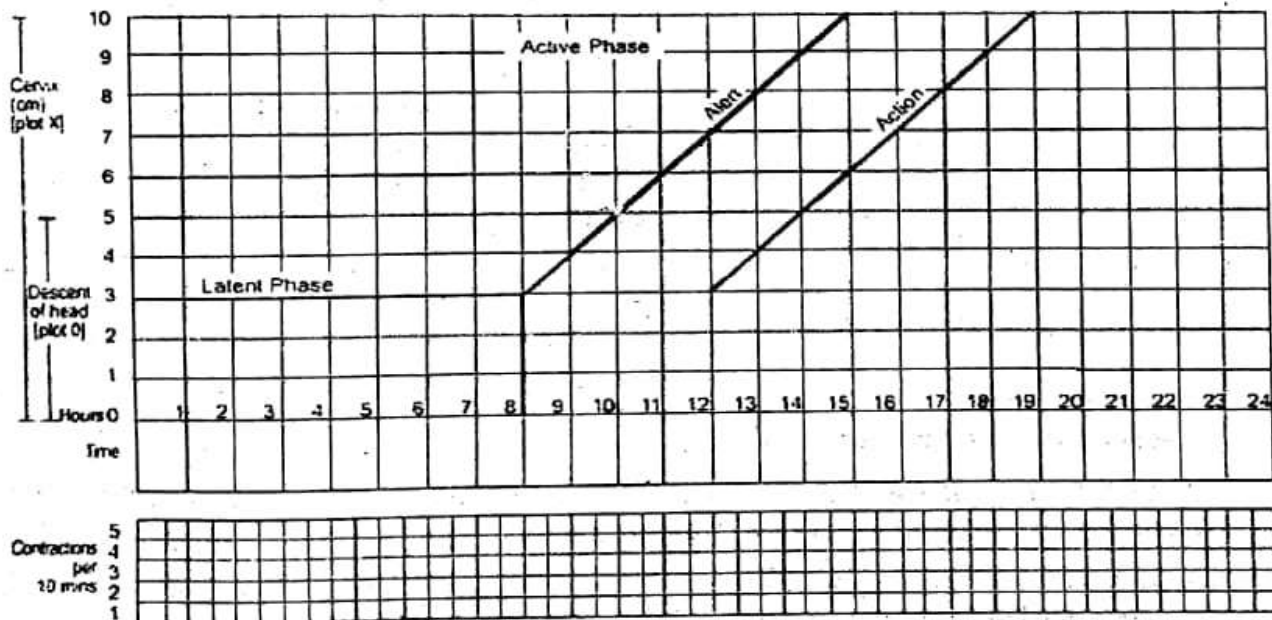
### 3. Moulding the fetal skull bones

- Molding is an important indication of how adequately the pelvis can accommodate the fetal head
- increasing molding with the head high in the pelvis is an ominous sign of cephalopelvic disproportion
- separated bones . sutures felt easily .....0
- bones just touching each other .....+
- overlapping bones ( reducible ) .....++
- severely overlapping bones ( non - reducible ) .....+++



### ¢ Part11 - Progress of labour

- Cervical dilation
- Descent of the fetal head
- Fetal position
- Uterine contractions
- this section of the paragraph has as its central feature a graph of cervical dilation against time
- it is divided into a latent phase and an active phase.



#### a. latent phase

- it starts from onset of labour until the cervix reaches 3 cm dilation
- once 3 cm dilation is reached , labour enters the active phase
- lasts 8 hours or less

- each lasting < 20 seconds
- at least 2/10 min contractions

**b. Active phase :**

- Contractions at least 3 / 10 min
- each lasting < 40 seconds
- The cervix should dilate at a rate of 1 cm / hour or faster

**¢ Alert line ( health facility line )**

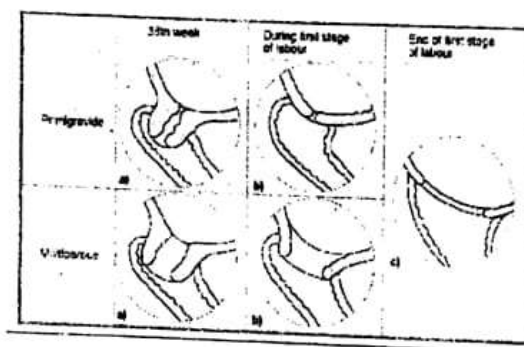
- The alert line drawn from 3 cm dilation represents the rate of dilation of 1 cm / hour
- Moving to the right of the alert line means referral to hospital for extra vigilance.

**¢ Action line ( hospital line )**

- The action line is drawn 4 hour to the right of the alert line and parallel to it
- This is the critical line at which specific management decisions must be made at the hospital.

**¢ Cervical dilatation**

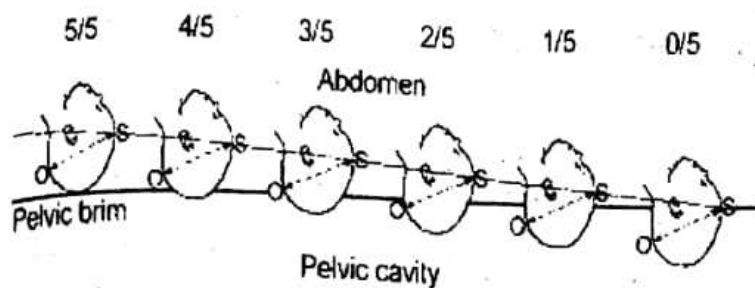
- It is the most important information and the surest way to assess progress of labour , even though other findings discovered on vaginal examination are also important
- when progress of labour is normal and satisfactory , plotting of cervical dilatation remains on the alert line or to left of it
- if a woman arrives in the active phase of labour , recording of cervical dilatation starts on the alert line
- when the active phase of labor begins , all recordings are transferred and start by plotting cervical dilatation on the alert line.



**Descent of the fetal head**

- It should be assessed by abdominal examination immediately before doing a vaginal examination, using the rule of fifth to assess engagement
- The rule of fifth means the palpable fifth of the fetal head are felt by abdominal examination to be above the level of symphysis pubis
- When 2/5 or less of fetal head is felt above the level of symphysis pubis , this means that the head is engage , and by vaginal examination , the lowest part of vertex has passed or is at the level of ischial spines.





Completely above	Sinciput high. Occiput easily felt	Sinciput easily felt. Occiput felt	Sinciput felt. Occiput just felt	Sinciput felt. Occiput not felt	None of head palpable
---------------------	---	---	---	--	-----------------------------



A. Head is mobile above the symphysis pubis = 5/5



B. Head accommodates full width of five fingers above the symphysis pubis



C. Head is 2/5 above symphysis pubis



D. Head accommodates two fingers above the symphysis pubis

#### ¢ Uterine contractions:


- Observations of the contractions are made every hour in the latent phase and every half-hour in the active phase
- frequency how often are they felt ?
- Assessed by number of contractions in a 10 minutes period
- duration how long do they last ?
- Measured in seconds from the time the contraction is first felt abdominally , to the time the contraction phases off
- Each square represents one contraction






♣ Palpate number of contraction in ten minutes and duration of each contraction in seconds.


- Less than 20 seconds:



- Between 20 and 40 seconds:



- More than 40 seconds:



¢ Part111: Maternal Condition

- Name / DOB / Gestation

Oxygen Sat. drops/min

Drugs given and IV fluids

Pulse

BP

Temp °C

Urine { protein, acetone, volume

- Medical / Obstetrical issues
- Assess maternal condition regularly by monitoring :
  - drugs , IV fluids , and oxytocin , if labour is augmented
  - pulse , blood pressure
  - Temperature
  - Urine volume , analysis for protein and acetone

## पार्टोग्राफ (R.A.N.M.) करिता

पार्टोग्राफमध्ये प्रसूतीची प्रगती व माता बाळाची सर्वसाधारण स्थिती नोंदविली जाते. होणाऱ्या बदलांचे महत्त्व वेळीच ओळखून पुढील कृती करणे व संदर्भ रुग्णालयात पाठविण्याची गरज ओळखणे यासाठी पार्टोग्राफचा उपयोग होतो.

पार्टोग्राफमध्ये खाली दिलेल्या सूचनांप्रमाणे नोंद करावी—

### ● गर्भाची स्थिती

दर १/२ तासाला गर्भ हृदय ठोकें मोजा. एक पूर्ण मिनिट मोजा शक्यतो कळ येऊन गेल्याच्या काळात मोजावे जर ते १६०/प्रतिमिनिटपेक्षा जास्त किंवा १२०/प्रतिमिनिट पेक्षा कमी असतील तर त्याचा अर्थ गर्भाचा जीव धोक्यात आहे.

### ● याच वेळेस गर्भ आवरणाची स्थिती पहा, गर्भजलाचा रंग पहा त्याची नोंद खालीलप्रमाणे करा :—

- आवरण सुस्थितीत (" ए ")
- स्वच्छ (" सी ")
- भिकोनियम युक्त (" एम ")
- गर्भजल नाही (" ए ")

### ● प्रसूतीची प्रगती

स्त्रीला कळा येणे सुरू झाले की प्रसूतीच्या भागात त्याची नोंद करा ग्रीव्ह रुंदीकरण ३ सें. मी. पेक्षा जास्त व २० सेकंदापर्यंत येणाऱ्या १० मिनिटात किमान २० कळा.

ग्रीव्ह रुंदीकरणाची प्रथम नोंद प्रसूतीसाठी स्त्री आल्यावर करावी व नंतर २ तासाने करावी.

सुरूवातीची नोंद अलर्ट रेषेच्या बाजूस करावी (ग्रीव्ह रुंदीकरण ३ सें. मी. व जास्त म्हणजे प्रसूतीची सक्रीय अवस्था) वेळेची नोंद दिलेल्या ठिकाणी करावी.

अलर्ट रेषेवरून पुढील नोंद उजव्या दिशेला जात असेल तर त्याचा अर्थ प्रसूतीस विलंब होत आहे म्हणजे काहीतरी अडथळा आहे ही वेळ नोंदवा व संदर्भ रुग्णालयात पाठविण्याची तयारी करा.

अॅक्शन रेषेच्या पुढे उजव्या बाजूस नोंद होत असेल तर त्याचा अर्थ त्वरित कृती व रुग्णालयात रवानगी अलर्ट पोहोचायला हवी.

१० मिनिटात २० सेकंदापर्यंत राहणारी आकुंचने दर १/२ तासाला नोंदवावी व त्याप्रमाणे चौकोन भरावे.

### ● मातेची स्थिती

नाडी रक्तदाब दर १/२ तासाला घेऊन ग्राफवर दाखवा. उभ्या रेषेचा वापर करून सिस्टोलीक व डायस्टोलीक दोन्ही नोंद दाखवा. क्रॉसच्या खुणेने नाडीची गती नोंदवा.

संदर्भ प्रसूती व प्रजनन आरोग्य परिचर्या (पान क्रमांक ९८ ते १०३) श्रीमती एम. आय. मोमीन

## RECORD OF CASES PERSONALLY CONDUCTED

### स्वतः प्रसूती केलेल्या केसेसची नोंद

Name / नाव : \_\_\_\_\_ Age / वय : \_\_\_\_\_ Regd. No. IPD / OPD / नोंदणी क्र. : \_\_\_\_\_

Caste / जात : \_\_\_\_\_ Date of Admission / दवाखान्यात दाखल केलेल्याचा दिनांक : \_\_\_\_\_

Gravida / गरोदरपणाची खेप : \_\_\_\_\_ Para / बाळांतपणाची खेप : \_\_\_\_\_

L.M.P. / शेवटच्या मासिक पाळीचा दिनांक : \_\_\_\_\_ E.D.D. / अपेक्षित प्रसूतीचा दिनांक : \_\_\_\_\_

Duration of pregnancy on admission / दाखल केलेल्यावेळी गरोदरपणाचा कालावधी : \_\_\_\_\_

Antenatal Registered / Non Registered Case / प्रसवपूर्व नोंद आहे / नाही : \_\_\_\_\_

Married Since / विवाह किती वर्षांपूर्वी : \_\_\_\_\_ years / वर्षे

Medical history - Past / Present / वैद्यकीय इतिहास-पूर्व व सद्याचा : \_\_\_\_\_

Chronic illnesses / दीर्घकालीन आजार \_\_\_\_\_

H/o any communicable diseases / काही संसर्गजन्य आजार \_\_\_\_\_

Hypertension/उच्च रक्तदाब \_\_\_\_\_

Diabetes / मधुमेह \_\_\_\_\_

Genetic disorders / अनुवंशिक आजार \_\_\_\_\_

Psychiatric disorder / मानसिक आजार \_\_\_\_\_

Any other / इतर काही \_\_\_\_\_

### **Past Obstetrical History**

#### **पूर्व प्रसूतीचा इतिहास**

Sr. No. अ. क्र.	Term / कालावधी		Abortion प्रसूती गर्भपात	Nature of delivery प्रसूतीचे स्वरूप	Sex of baby बाळाचे लिंग	Alive जीवंत	SB. मृतजन्म	Remarks शेरा
	Full पूर्ण	Preterm अपूर्ण						
1								
2								
3								
4								
5								
6								

Health and treatment given during present pregnancy / सद्याच्या गर्भावस्थेतील आरोग्य स्थिती व उपचार

## PRESENT PREGNANCY - सध्याचे गरोदरपण

Admission notes / दाखल करताना टिप्पणी

Contractions commenced on / प्रसववेदना सुरू झाल्याचा दिनांक : \_\_\_\_\_ at/वेळ \_\_\_\_\_ am / pm सकाळ/संध्याकाळ

Period of Gestation / गर्भावस्थेचा काळ \_\_\_\_\_ Membranes—Intact / Leaking / Ruptured गर्भकोष-अखंड / गळत असलेले / फुटलेले \_\_\_\_\_

Breast observation / स्तनांचे निरीक्षण : \_\_\_\_\_

Vital signs : Temp / तपमान : \_\_\_\_\_ Pulse / नाडी : \_\_\_\_\_ Resp / श्वसन : \_\_\_\_\_

B.P. / रक्तदाब : \_\_\_\_\_

Bladder / मूत्राशय : \_\_\_\_\_ Bowel / गुदाशय : \_\_\_\_\_

Sp. Observations / विशेष निरीक्षण : \_\_\_\_\_ Oedema / सूज : \_\_\_\_\_

Urine / Alb / Sugar / लघवी / प्रथिने / साखर : \_\_\_\_\_

Blood group / रक्तगट : \_\_\_\_\_ Rh / आर. एच. : \_\_\_\_\_

Hb% / हिमो : \_\_\_\_\_ HIV / एचआयव्ही : \_\_\_\_\_

### Abdominal Examination / उदर परीक्षण

Fundal height / गर्भशयाची उंची : \_\_\_\_\_ cms. / सें.मी. Abd. girth / उदर घेर : \_\_\_\_\_ cms. / सें.मी.

Presentation/दर्शनी : \_\_\_\_\_ Position / स्थिती : \_\_\_\_\_

Engaged / Not Engaged / Floating/कटिरात स्थिर / अस्थिर / तरंगते : \_\_\_\_\_

F.H.S./गर्भहृदयध्वनी \_\_\_\_\_ p.m. / प्रति मिनिट

### P.V. Examination / योनीमार्ग तपासणी

Status of the vulva बाह्य जननेंद्रियांची स्थिती : \_\_\_\_\_

Oedematous / Varicose veins / सूज / फुगलेल्या शिरा : \_\_\_\_\_

Presence of vaginal discharge / योनीस्त्राव : \_\_\_\_\_

Dilatation of the OS ( in cms. ) / ग्रीवा मुख विस्तार (सें.मी.) : \_\_\_\_\_

Effacement of cervix / ग्रीवावर उचलणे (सें.मी.) \_\_\_\_\_

Membranes / गर्भ कोष : \_\_\_\_\_

Presentation/ दर्शनी भाग : \_\_\_\_\_ Station of presentation/दर्शन भागाचे ठिकाण \_\_\_\_\_

State of pelvis / कटिराची स्थिती : \_\_\_\_\_

Perineum / विटप : \_\_\_\_\_

# Partograph

Name		Gravida		Para		Hospital no																			
Date of admission		Time of admission		Ruptured membranes		hours																			
Fetal heart rate	180																								
	170																								
	160																								
	150																								
	140																								
	130																								
	120																								
	110																								
	100																								
	Liquor moulding																								
Cervix (cm) (plot X)  Descent of head (plot O)  Hours	10																								
	9																								
	8																								
	7																								
	6																								
	5																								
	4																								
	3																								
	2																								
	1																								
	0																								
	1																								
	2																								
	3																								
	4																								
	5																								
	6																								
	7																								
	8																								
	9																								
	10																								
	11																								
	12																								
	13																								
14																									
15																									
16																									
17																									
18																									
19																									
20																									
21																									
22																									
23																									
24																									
Time																									
Contractions per 10 mins	5																								
	4																								
	3																								
	2																								
	1																								
Oxytocin U/L drops/min																									
Drugs given and IV fluids																									
Pulse	180																								
	170																								
	160																								
	150																								
	140																								
	130																								
	120																								
	110																								
	100																								
	90																								
BP	180																								
	170																								
	160																								
	150																								
	140																								
	130																								
	120																								
	110																								
	100																								
	90																								
Temp °C	180																								
	170																								
	160																								
	150																								
	140																								
	130																								
	120																								
	110																								
	100																								
	90																								
Urine { protein acetone volume																									

Source: WHO, used by permission

# LABOUR RECORD प्रसूतीची नोंद

Onset of true labours / खऱ्या प्रसूतीचा सुरुवात \_\_\_\_\_ Date / दिनांक \_\_\_\_\_ Time / वेळ \_\_\_\_\_

Full dilatation of cervix / गर्वा मुठाचा पूर्ण विस्तार \_\_\_\_\_ Date / दिनांक \_\_\_\_\_ Time / वेळ \_\_\_\_\_

Membranes ruptured at / गर्भकोश फाटल्याची वेळ \_\_\_\_\_

Spontaneous / Artificial / PROM आपो आप / कृत्रिमरितीने / फाटला \_\_\_\_\_

Condition of the perineum / बिटपस्थिती \_\_\_\_\_

Episiotomy given / tear / intact / laceration बिटप छेद दिला / फाटला / अखंड / सौम्य जखमा \_\_\_\_\_

## Delivery of baby / बाळाचा जन्म

Baby born at / जन्मवेळ \_\_\_\_\_ am. / pm. / बाळाचे लिंग \_\_\_\_\_ Male \_\_\_\_\_ Female \_\_\_\_\_

Congenital abnormalities \_\_\_\_\_ जन्मतः वैगुण्य / if any / काही असल्यास \_\_\_\_\_

Condition of baby / बाळाची सर्वसाधारण स्थिती \_\_\_\_\_ Active / Asphyxiated \_\_\_\_\_ weight/वजन \_\_\_\_\_

## Delivery of placenta and membranes : जरायू व गर्भकोश बाहेर येणे

Placenta expelled at / जरायू बाहेर आल्याची वेळ \_\_\_\_\_

Spontaneous / Manually removed आपोआप बाहेर आला / हाताने बाहेर काढला \_\_\_\_\_

Placenta and membranes / जरायू आणि गर्भकोश \_\_\_\_\_

Complete / incomplete / पूर्ण / अपूर्ण \_\_\_\_\_

Observation of the placenta जरायूचे निरीक्षण \_\_\_\_\_

Type / Weight \_\_\_\_\_ / gm, Cord length \_\_\_\_\_ c.m. / जरायू प्रकारे / वजने / नालेची लांबी-सेमी \_\_\_\_\_

Perineum \_\_\_\_\_ Repair / दुरुस्त केला \_\_\_\_\_ Suturing शिवला \_\_\_\_\_

Vaginal bleeding / योनीमधून रक्तस्त्राव \_\_\_\_\_ Normal / Heavy स्वाभाविक / अति \_\_\_\_\_

Medication given दिलेली औषधे \_\_\_\_\_

## Stages of labour : प्रसूती अवस्था

First Stage / प्रथम अवस्था _____	Hrs. / तास _____	minutes / मिनीटे _____
Second Stage / द्वितीय अवस्था _____	Hrs. / तास _____	minutes / मिनीटे _____
Third Stage / तृतीय अवस्था _____	Hrs. / तास _____	minutes / मिनीटे _____
Forth Stage / चौथी अवस्था _____	Hrs. / तास _____	minutes / मिनीटे _____
Total -एकूण _____		

Condition of mother following delivery / प्रसवोत्तर मातेची स्थिती \_\_\_\_\_

Pulse/ नाडी \_\_\_\_\_ B. P./ रक्त दाब \_\_\_\_\_ Uterus/ गर्भाशयाची स्थिती \_\_\_\_\_

Vaginal bleeding / योनिरक्तस्त्राव \_\_\_\_\_

Breast feeding initiated at / स्तनपान सुरू केलेली वेळ \_\_\_\_\_

Mother and baby shifted to postnatal ward at / प्रसवा मातेला व बाळाला आंतर कक्षात नेल्याची वेळ \_\_\_\_\_

Signature of the staff nurse on duty

अधिपारचारिका सही.

Signature of Student

प्रशिक्षणार्थीची सही.





---

---

**RECORD OF CASES PERSONALLY CONDUCTED**

स्वतः प्रसूती केलेल्या केसेसची नोंद

---

---

**RECORD OF CASES PERSONALLY CONDUCTED****स्वतः प्रसूती केलेल्या केसेसची नोंद**

Name / नाव : \_\_\_\_\_ Age / वय : \_\_\_\_\_ Regd. No. IPD / OPD / नोंदणी क्र. : \_\_\_\_\_

Caste / जात : \_\_\_\_\_ Date of Admission / दवाखान्यात दाखल केलेल्या दिनांक : \_\_\_\_\_ Gravida / गरोदरपणाची खंभ : \_\_\_\_\_ Para / बाळांतपणाची खंभ : \_\_\_\_\_

L.M.P. / शंवटच्या मासिक पाळीचा दिनांक : \_\_\_\_\_ E.D.D. / अपेक्षित प्रसूतीचा दिनांक : \_\_\_\_\_

Duration of pregnancy on admission / दाखल केलेल्यावेळी गरोदरपणाचा कालावधी : \_\_\_\_\_

Antenatal Registered / Non Registered Case / प्रसवपूर्व नोंद आहे / नाही : \_\_\_\_\_

Married Since / विवाह किती वर्षांपूर्वी : \_\_\_\_\_ years / वर्षे

Medical history - Past / Present / वैद्यकीय इतिहास-पूर्व व सद्याचा : \_\_\_\_\_

Chronic illnesses / दिर्घकालीन आजार \_\_\_\_\_ H/o any communicable disease  
काही संसर्गजन्य आजार \_\_\_\_\_

Hypertension/उच्च रक्तदाब \_\_\_\_\_

Diabetes / मधुमेह \_\_\_\_\_

Genetic disorders / अनुवंशिक आजार \_\_\_\_\_

Psychiatric disorder / मानसिक आजार \_\_\_\_\_

Any other / इतर काही \_\_\_\_\_

**Past Obstetrical History****पूर्व प्रसूतीचा इतिहास**

Sr. No. अ. क्र.	Term / कालावधी		Abortion प्रसूती गर्भपात	Nature of delivery प्रसूतीचे स्वरूप	Sex of baby बाळाचे लिंग	Alive जीवंत	SB. मृतजन्म	Remarks शेरा
	Full पूर्ण	Preterm अपूर्ण						
1								
2								
3								
4								
5								
6								

Health and treatment given during present pregnancy / सध्याच्या गर्भावस्थेतील आरोग्य स्थिती व उपचार

# PRESENT PREGNANCY - सध्याचे गरुदरपण

Admission notes / दाखल करताना टिप्पणी

Contractions commenced on / प्रसववेदना सुरु झाल्याचा दिनांक : \_\_\_\_\_ at/वेल \_\_\_\_\_ am / pm सकाळ/संध्याकाळ

Period of Gestation / गर्भावस्थेचा काळ \_\_\_\_\_ Membranes—Intact / Leaking / Ruptured गर्भकोप-अखंड / गळत असलेले / फुटलेले \_\_\_\_\_

Breast observation / स्तनांचे निरीक्षण : \_\_\_\_\_

Vital signs : Temp / तपमान : \_\_\_\_\_ Pulse / नाडी : \_\_\_\_\_ Resp / श्वसन : \_\_\_\_\_

B.P. / रक्तदाब : \_\_\_\_\_

Bladder / मूत्राशय : \_\_\_\_\_ Bowel / गुदाशय : \_\_\_\_\_

Sp. Observations / विशेष निरीक्षण : \_\_\_\_\_ Oedema / सूज : \_\_\_\_\_

Urine / Alb / Sugar / लघवी / प्रथिने / साखर : \_\_\_\_\_

Blood group / रक्तगट : \_\_\_\_\_ Rh / आर. एच. : \_\_\_\_\_

Hb% / हिमो : \_\_\_\_\_ HIV / एचआयव्ही : \_\_\_\_\_

## Abdominal Examination / उदर परीक्षण

Fundal height / गर्भशयाची उंची : \_\_\_\_\_ cms. / सें.मी. Abd. girth / उदर घेर : \_\_\_\_\_ cms. / सें.मी.

Presentation/दर्शनी : \_\_\_\_\_ Position / स्थिती : \_\_\_\_\_

Engaged / Not Engaged / Floating/कर्टिरात स्थिर / अस्थिर / तरंगते : \_\_\_\_\_

F.H.S./गर्भहृदयध्वनी \_\_\_\_\_ p.m. / प्रति मिनिट

## P.V. Examination / योनीमार्ग तपासणी

Status of the vulva बाह्य जननेंद्रियांची स्थिती : \_\_\_\_\_

Oedematous / Varicose veins / सूज / फुगलेल्या शिरा : \_\_\_\_\_

Presence of vaginal discharge / योनीस्राव : \_\_\_\_\_

Dilatation of the OS ( in cms. ) / ग्रीवा मुख विस्तार ( सें.मी. ) : \_\_\_\_\_

Effacement of cervix / ग्रीवावर उचलणे ( सें.मी. ) : \_\_\_\_\_

Membranes / गर्भ कोप : \_\_\_\_\_

Presentation/ दर्शनी भाग : \_\_\_\_\_ Station of presentation/दर्शन भागाचे ठिकाण \_\_\_\_\_

State of pelvis / कर्टिराची स्थिती : \_\_\_\_\_

Perineum / विटप : \_\_\_\_\_

### Partograph

Name \_\_\_\_\_ Gravid \_\_\_\_\_ Para \_\_\_\_\_ Hospital no. \_\_\_\_\_

Date of admission \_\_\_\_\_ Time of admission \_\_\_\_\_ Ruptured membranes \_\_\_\_\_ hours \_\_\_\_\_

Fetal heart rate \_\_\_\_\_

Liquor moulding \_\_\_\_\_

Cervix (cm) (plot X) \_\_\_\_\_

Descent of head (plot C) \_\_\_\_\_

Hours 0 1 2 3 4 5 6 7 8 9 10 11 12 13 14 15 16 17 18 19 20 21 22 23 24

Time \_\_\_\_\_

Contractions per 10 mins \_\_\_\_\_

Oxytocin U/L drops/min \_\_\_\_\_

Drugs given and IV fluids \_\_\_\_\_

Pulse \_\_\_\_\_

BP \_\_\_\_\_

Temp °C \_\_\_\_\_

Urine { protein \_\_\_\_\_  
acetone \_\_\_\_\_  
volume \_\_\_\_\_

State: VT Date: 12/15/2015

# LABOUR RECORD प्रसूतीची नोंद

Onset of true labours / खऱ्या प्रसूतीची सुरुवात \_\_\_\_\_ Date / दिनांक \_\_\_\_\_ Time / वेळ \_\_\_\_\_

Full dilatation of cervix / ग्रीवा मुखाचा पूर्ण विस्तार \_\_\_\_\_ Date / दिनांक \_\_\_\_\_ Time / वेळ \_\_\_\_\_

Membranes ruptured at / गर्भकोश फाटल्याची वेळ \_\_\_\_\_

Spontaneous / Artificial / PROM आपोआप / कृत्रिमरिताने / फाटला \_\_\_\_\_

Condition of the perineum / विटपस्थिती \_\_\_\_\_

Episiotomy given / tear / intact / laceration विटप छेद दिला / फाटला / अखंड / सौम्य जखमा \_\_\_\_\_

## Delivery of baby / बाळाचा जन्म

Baby born at / जन्मवेळ \_\_\_\_\_ am. / pm. / बाळाचे लिंग \_\_\_\_\_ Male \_\_\_\_\_ Female \_\_\_\_\_

Congenital abnormalities \_\_\_\_\_ जन्मतः वैगुण्य / if any / काही असल्यास \_\_\_\_\_

Condition of baby / बाळाची सर्वसाधारण स्थिती \_\_\_\_\_ Active / Asphyxiated \_\_\_\_\_ weight/वजन \_\_\_\_\_

## Delivery of placenta and membranes : जरायू व गर्भकोश बाहेर येणे

Placenta expelled at / जरायू बाहेर आल्याची वेळी \_\_\_\_\_

Spontaneous / Manually removed आपोआप बाहेर आला / हाताने बाहेर काढला \_\_\_\_\_

Placenta and membranes / जरायू आणि गर्भकोश \_\_\_\_\_

Complete / incomplete / पूर्ण / अपूर्ण \_\_\_\_\_

Observation of the placenta जरायूचे निरीक्षण \_\_\_\_\_

Type / Weight \_\_\_\_\_ / gm, Cord length \_\_\_\_\_ c.m. / जरायू प्रकारे / वजने / नालेची लांबी-सेमी \_\_\_\_\_

Perineum \_\_\_\_\_ Repair / दुरुस्त केला \_\_\_\_\_ Suturing शिवला \_\_\_\_\_

Vaginal bleeding / योनीमधून रक्तस्राव \_\_\_\_\_ Normal / Heavy स्वाभाविक / अति \_\_\_\_\_

Medication given दिलेली औषधे \_\_\_\_\_

## Stages of labour : प्रसूती अवस्था

First Stage / प्रथम अवस्था \_\_\_\_\_ Hrs. / तास \_\_\_\_\_ minutes / मिनीटे

Second Stage / द्वितीय अवस्था \_\_\_\_\_ Hrs. / तास \_\_\_\_\_ minutes / मिनीटे

Third Stage / तृतीय अवस्था \_\_\_\_\_ Hrs. / तास \_\_\_\_\_ minutes / मिनीटे

Forth Stage / चौथी अवस्था \_\_\_\_\_ Hrs. / तास \_\_\_\_\_ minutes / मिनीटे

Total -एकूण \_\_\_\_\_

Condition of mother following delivery / प्रसवोत्तर मातेची स्थिती \_\_\_\_\_

Pulse/ नाडी \_\_\_\_\_ B. P./ रक्त दाब \_\_\_\_\_ Uterus/ गर्भाशयाची स्थिती \_\_\_\_\_

Vaginal bleeding / योनिमधून रक्तस्राव \_\_\_\_\_

Breast feeding initiated at / स्तनपान सुरू केलेली वेळ \_\_\_\_\_

Mother and baby shifted to postnatal ward at / प्रसवा मातेला व बाळाला आंतर कक्षात नेल्याची वेळ \_\_\_\_\_

Signature of the staff nurse on duty

अधिरक्षक सही.

Signature of student

प्रशिक्षणाथीची सही

**RECORD OF CASES PERSONALLY CONDUCTED****स्वतः प्रसूती केलेल्या केसेसची नोंद**

Name / नाव : \_\_\_\_\_ Age / वय : \_\_\_\_\_ Regd. No. IPD / OPD / नोंदणी क्र. : \_\_\_\_\_

Caste / जात : \_\_\_\_\_ Date of Admission / दाखल झाल्याचा दिनांक : \_\_\_\_\_

Gravida / गरोदरपणाची खेप : \_\_\_\_\_ Para / बाळांतपणाची खेप : \_\_\_\_\_

L.M.P. / शेवटच्या मासिक पाळीचा दिनांक : \_\_\_\_\_ E.D.D. / अर्पेक्षित प्रसूतीचा दिनांक : \_\_\_\_\_

Duration of pregnancy on admission / दाखल झाल्यावेळी गरोदरपणाचा कालावधी : \_\_\_\_\_

Antenatal Registered / Non Registered Case / प्रसवपूर्व नोंद आहे / नाही : \_\_\_\_\_

Married Since / विवाह किती वर्षांपूर्वी : \_\_\_\_\_ years / वर्षे

Medical history - Past / Present / वैद्यकीय इतिहास-पूर्व व सद्याचा : \_\_\_\_\_

Chronic illnesses / दीर्घकालीन आजार \_\_\_\_\_ H/o any communicable diseases / काही संसर्गजन्य आजार \_\_\_\_\_

Hypertension / उच्च रक्तदाब \_\_\_\_\_

Diabetes / मधुमेह \_\_\_\_\_

Genetic disorders / अनुवंशिक आजार \_\_\_\_\_

Psychiatric disorder / मानसिक आजार \_\_\_\_\_

Any other / इतर काही \_\_\_\_\_

**Past Obstetrical History****पूर्व प्रसूतीचा इतिहास**

Sr. No. अ. क्र.	Term / कालावधी		Abortion प्रसूती गर्भपात	Nature of delivery प्रसूतीचे स्वरूप	Sex of baby बाळाचे लिंग	Alive जीवंत	SB. मृतजन्म	Remarks शेरा
	Full पूर्ण	Preterm अपूर्ण						
1								
2								
3								
4								
5								
6								

Health and treatment given during present pregnancy / सध्याच्या गर्भावस्थेतील आरोग्य स्थिती व उपचार

\_\_\_\_\_

\_\_\_\_\_

\_\_\_\_\_

## PRESENT PREGNANCY - सध्याचे गरुदरपण

Admission notes / दाखल करताना टिप्पणी

Contractions commenced on / प्रसववेदना सुरु झाल्याचा दिनांक : \_\_\_\_\_ at/वेळ \_\_\_\_\_ am / pm सकाळ/संध्याकाळ

Period of Gestation / गर्भावस्थेचा काळ \_\_\_\_\_ Membranes—Intact / Leaking / Ruptured गर्भकोष-अखंड / गळत असलेले / फुटलेले \_\_\_\_\_

Breast observation / स्तनांचे निरीक्षण : \_\_\_\_\_

Vital signs : Temp / तपमान : \_\_\_\_\_ Pulse / नाडी : \_\_\_\_\_ Resp / श्वसन : \_\_\_\_\_

B.P. / रक्तदाब : \_\_\_\_\_

Bladder / मूत्राशय : \_\_\_\_\_ Bowel / गुदाशय : \_\_\_\_\_

Sp. Observations / विशेष निरीक्षण : \_\_\_\_\_ Oedema / सूज : \_\_\_\_\_

Urine / Alb / Sugar/ लघवी / प्रथिने / साखर : \_\_\_\_\_

Blood group / रक्तगट : \_\_\_\_\_ Rh / आर. एच. : \_\_\_\_\_

Hb% / हिमो : \_\_\_\_\_ HIV / एचआयव्ही : \_\_\_\_\_

### Abdominal Examination / उदर परीक्षण

Fundal height / गर्भाशयाची उंची : \_\_\_\_\_ cms. / सें.मी. Abd. girth / उदर घेर : \_\_\_\_\_ cms. / सें.मी.

Presentation/दर्शनी : \_\_\_\_\_ Position / स्थिती : \_\_\_\_\_

Engaged / Not Engaged / Floating/कटिरात स्थिर / अस्थिर / तरंगते : \_\_\_\_\_

F.H.S./गर्भहृदयध्वनी \_\_\_\_\_ p.m. / प्रति मिनिट

### P.V. Examination / योनीमार्ग तपासणी

Status of the vulva बाह्य जननेंद्रियांची स्थिती : \_\_\_\_\_

oedematous / Varicose veins / सूज / फुगलेल्या शिरा : \_\_\_\_\_

Presence of vaginal discharge / योनीस्राव : \_\_\_\_\_

Dilatation-of the OS ( in cms.) / ग्रीवा मुख विस्तार (से.मी.) : \_\_\_\_\_

Effacement of cervix / ग्रीवावर उचलणे (से.मी.) \_\_\_\_\_

Membranes / गर्भ कोष : \_\_\_\_\_

Presentation/ दर्शनी भाग : \_\_\_\_\_ Station of presentation/दर्शन भागाचे ठिकाण \_\_\_\_\_

State of pelvis / कटिराची स्थिती : \_\_\_\_\_

Perineum / वितप : \_\_\_\_\_



**Partograph**

Name \_\_\_\_\_ Gravid \_\_\_\_\_ Para \_\_\_\_\_ Hospital no. \_\_\_\_\_

Date of admission \_\_\_\_\_ Time of admission \_\_\_\_\_ Ruptured membranes \_\_\_\_\_ hours \_\_\_\_\_

Fetal heart rate

Liquor Moulding

Cervix (cm) [plot X]

Descent of head [plot O]

Hours

Time

Active Phase

Alert

Action

Latent Phase

Contractions per 10 mins

Oxytocin U/L drops/min

Drugs given and IV fluids

Pulse

BP

Temp °C

Urine { protein  
acetone  
volume

66

# LABOUR RECORD प्रसूतीची नोंद

Onset of true labours / खऱ्या प्रसूतीची सुरुवात \_\_\_\_\_ Date / दिनांक \_\_\_\_\_ Time / वेळ \_\_\_\_\_

Full dilatation of cervix / ग्रीवा मुखाचा पूर्ण विस्तार \_\_\_\_\_ Date / दिनांक \_\_\_\_\_ Time / वेळ \_\_\_\_\_

Membranes ruptured at / गर्भकोश फाटल्याची वेळ \_\_\_\_\_

Spontaneous / Artificial / PROM आपोआप / कृत्रिमरिताने / फाटला \_\_\_\_\_

Condition of the perineum / विटपस्थिती \_\_\_\_\_

Episiotomy given / tear / intact / laceration विटप छेद दिला / फाटला / अखंड / सौम्य जखमा \_\_\_\_\_

## Delivery of baby / बाळाचा जन्म

Baby born at / जन्मवेळ \_\_\_\_\_ am. / pm. / बाळाचे लिंग \_\_\_\_\_ Male \_\_\_\_\_ Female \_\_\_\_\_

Congenital abnormalities \_\_\_\_\_ जन्मतः वैगुण्य / if any / काही असल्यास \_\_\_\_\_

Condition of baby / बाळाची सर्वसाधारण स्थिती \_\_\_\_\_ Active / Asphyxiated \_\_\_\_\_ weight/वजन \_\_\_\_\_

## Delivery of placenta and membranes : जरायू व गर्भकोश बाहेर येणे

Placenta expelled at / जरायू बाहेर आल्याची वेळ \_\_\_\_\_

Spontaneous / Manually removed आपोआप बाहेर आला / हाताने बाहेर काढला \_\_\_\_\_

Placenta and membranes / जरायू आणि गर्भकोश \_\_\_\_\_

Complete / incomplete / पूर्ण / अपूर्ण \_\_\_\_\_

Observation of the placenta जरायूचे निरीक्षण \_\_\_\_\_

Type / Weight \_\_\_\_\_ / gm, Cord length \_\_\_\_\_ c.m. / जरायू प्रकारे / वजने / नालेची लांबी-सेमी \_\_\_\_\_

Perineum \_\_\_\_\_ Repair / दुरुस्त केला \_\_\_\_\_ Suturing शिबला \_\_\_\_\_

Vaginal bleeding / योनीमधून रक्तस्राव \_\_\_\_\_ Normal / Heavy स्वाभाविक / अति \_\_\_\_\_

Medication given दिलेली औषधे \_\_\_\_\_

## Stages of labour : प्रसूती अवस्था

First Stage / प्रथम अवस्था _____	Hrs. / तास _____	minutes / मिनीटे _____
Second Stage / द्वितीय अवस्था _____	Hrs. / तास _____	minutes / मिनीटे _____
Third Stage / तृतीय अवस्था _____	Hrs. / तास _____	minutes / मिनीटे _____
Forth Stage / चौथी अवस्था _____	Hrs. / तास _____	minutes / मिनीटे _____
Total - एकूण _____		

Condition of mother following delivery / प्रसवोत्तर मातेची स्थिती \_\_\_\_\_

Pulse/ नाडी \_\_\_\_\_ B. P./ रक्त दाब \_\_\_\_\_ Uterus/ गर्भाशयाची स्थिती \_\_\_\_\_

Vaginal bleeding / योनि रक्तस्राव \_\_\_\_\_

Breast feeding initiated at / स्तनपान सुरू केलेली वेळ \_\_\_\_\_

Mother and baby shifted to postnatal ward at / प्रसवा मातेला व बाळाला आंतर कक्षात नेल्याची वेळ \_\_\_\_\_

Signature of the staff nurse on duty

अधिपरिचारिका सही.

Signature of student

प्रशिक्षणार्थीची सही

## स्वतः प्रसूती केलेल्या केसेसची नोंद

Name / नाव : \_\_\_\_\_ Age / वय : \_\_\_\_\_ Regd. No. IPD / OPD / नोंदणी क्र. : \_\_\_\_\_

Caste / जात : \_\_\_\_\_ Date of Admission / दवाखान्यात दाखल केलेल्या दिनांक : \_\_\_\_\_

Gravida / गरोदरपणाची खेप : \_\_\_\_\_ Para / बाळांतपणाची खेप : \_\_\_\_\_

L.M.P. / शेवटच्या मासिक पाळीचा दिनांक : \_\_\_\_\_ E.D.D. / अपेक्षित प्रसूतीचा दिनांक : \_\_\_\_\_

Duration of pregnancy on admission / दाखल केलेल्यावेळी गरोदरपणाचा कालावधी : \_\_\_\_\_

Antenatal Registered / Non Registered Case / प्रसवपूर्व नोंद आहे / नाही : \_\_\_\_\_

Married Since / विवाह किती वर्षांपूर्वी : \_\_\_\_\_ years / वर्षे

Medical history - Past / Present / वैद्यकीय इतिहास-पूर्व व सद्याचा : \_\_\_\_\_

Chronic illnesses / दिर्घकालीन आजार \_\_\_\_\_ H/o any communicable diseases / काही संसर्गजन्य आजार \_\_\_\_\_

Hypertension / उच्च रक्तदाब \_\_\_\_\_

Diabetes / मधुमेह \_\_\_\_\_

Genetic disorders / अनुवंशिक आजार \_\_\_\_\_

Psychiatric disorder / मानसिक आजार \_\_\_\_\_

Any other / इतर काही \_\_\_\_\_

## Past Obstetrical History

## पूर्व प्रसूतीचा इतिहास

Sr. No. अ. क्र.	Term / कालावधी		Abortion प्रसूती गर्भपात	Nature of delivery प्रसूतीचे स्वरूप	Sex of baby बाळाचे लिंग	Alive जीवंत	SB. मृतजन्म	Remarks शेरा
	Full पूर्ण	Preterm अपूर्ण						
1								
2								
3								
4								
5								
6								

Health and treatment given during present pregnancy / सध्याच्या गर्भावस्थेतील आरोग्य स्थिती व उपचार

# PRESENT PREGNANCY - सध्याचे गरोदरपण

Admission notes / दाखल करताना टिप्पणी

Contractions commenced on / प्रसववेदना सुरु झाल्याचा दिनांक : \_\_\_\_\_ at/वेळ \_\_\_\_\_ am / pm सकाळ/संध्याकाळ

Period of Gestation / गर्भावस्थेचा काळ \_\_\_\_\_ Membranes—Intact / Leaking / Ruptured गर्भकोष-अडंड / गळत असलेले / फुटलेले \_\_\_\_\_

Breast observation / स्तनांचे निरीक्षण : \_\_\_\_\_

Vital signs : Temp / तपमान : \_\_\_\_\_ Pulse / नाडी : \_\_\_\_\_ Resp / श्वसन : \_\_\_\_\_

B.P. / रक्तदाब : \_\_\_\_\_

Bladder / भुत्राशय : \_\_\_\_\_ Bowel / गृदाशय : \_\_\_\_\_

Sp. Observations / विशेष निरीक्षण : \_\_\_\_\_ Oedema / सूज : \_\_\_\_\_

Urine / Alb / Sugar/ लघवी / प्रथिने / साखर : \_\_\_\_\_

Blood group / रक्तगट : \_\_\_\_\_ Rh / आर. एच. : \_\_\_\_\_

Hb% / हिमो : \_\_\_\_\_ HIV / एचआयव्ही : \_\_\_\_\_

## Abdominal Examination / उदर परीक्षण

Fundal height / गर्भाशयाची उंची : \_\_\_\_\_ cms. / सें.मी. Abd. girth / उदर घेर : \_\_\_\_\_ cms. / सें.मी.

Presentation/दर्शनी : \_\_\_\_\_ Position / स्थिती : \_\_\_\_\_

Engaged / Not Engaged / Floating/कटिरात स्थिर / अस्थिर / तरंगते : \_\_\_\_\_

F.H.S./गर्भहृदयध्वनी \_\_\_\_\_ p.m. / प्रति मिनिट

## P.V. Examination / योनीमार्ग तपासणी

Status of the vulva बाह्य जननेंद्रियांची स्थिती : \_\_\_\_\_

oedematous / Varicose veins / सूज / फुगलेल्या शिरा : \_\_\_\_\_

Presence of vaginal discharge / योनीस्त्राव : \_\_\_\_\_

Dilatation of the OS ( in cms. ) / ग्रीवा मुख विस्तार (सें.मी.) : \_\_\_\_\_

Effacement of cervix / ग्रीवावर उचलणे (सें.मी.) \_\_\_\_\_

Membranes / गर्भ कोष : \_\_\_\_\_

Presentation/ दर्शनी भाग : \_\_\_\_\_ Station of presentation/दर्शन भागाचे ठिकाण \_\_\_\_\_

State of pelvis / कटिराची स्थिती : \_\_\_\_\_

Perineum / विटप : \_\_\_\_\_

# Partograph

Name		Gravida	Para.	Hospital no.
Date of admission		Time of admission	Ruptured membranes	hours
Fetal heart rate	180 170 160 150 140 130 120 110 100			
Liquor Moulding				
Cervix (cm) (plot X)	10 9 8 7 6 5 4 3 2 1			
Descent of head (plot O)				
Hours	0 1 2 3 4 5 6 7 8 9 10 11 12 13 14 15 16 17 18 19 20 21 22 23 24			
Time				
Contractions per 10 mins	5 4 3 2 1			
Oxytocin U/L drops/min				
Drugs given and IV fluids				
Pulse and BP	180 170 160 150 140 130 120 110 100 90 80 70 60			
Temp °C				
Urine { protein acetone volume				

# LABOUR RECORD प्रसूतीची नोंद

Onset of true labours / खऱ्या प्रसूतीची सुरुवात \_\_\_\_\_ Date / दिनांक \_\_\_\_\_ Time / वेळ \_\_\_\_\_

Full dilatation of cervix / ग्रीवा मुखाचा पूर्ण विस्तार \_\_\_\_\_ Date / दिनांक \_\_\_\_\_ Time / वेळ \_\_\_\_\_

Membranes ruptured at / गर्भकोश फाटल्याची वेळ \_\_\_\_\_

Spontaneous / Artificial / PROM आपोआप / कृत्रिमरतीने / फाटला \_\_\_\_\_

Condition of the perineum / विटपस्थिती \_\_\_\_\_

Episiotomy given / tear / intact / laceration विटप छेद दिला / फाटला / अखंड / सौम्य जखमा \_\_\_\_\_

## Delivery of baby / बाळाचा जन्म

Baby born at / जन्मवेळ \_\_\_\_\_ am. / pm. / बाळाचे लिंग \_\_\_\_\_ Male \_\_\_\_\_ Female \_\_\_\_\_

Congenital abnormalities \_\_\_\_\_ जन्मतः वैगुण्य / if any / काही असल्यास \_\_\_\_\_

Condition of baby / बाळाची सर्वसाधारण स्थिती \_\_\_\_\_ Active / Asphyxiated \_\_\_\_\_ weight/वजन \_\_\_\_\_

## Delivery of placenta and membranes : जरायू व गर्भकोश बाहेर येणे

Placenta expelled at / जरायू बाहेर आल्याची वेळ \_\_\_\_\_

Spontaneous / Manually removed आपोआप बाहेर आला / हाताने बाहेर काढला \_\_\_\_\_

Placenta and membranes / जरायू आणि गर्भकोश \_\_\_\_\_

Complete / incomplete / पूर्ण / अपूर्ण \_\_\_\_\_

Observation of the placenta जरायूचे निरीक्षण \_\_\_\_\_

Type / Weight \_\_\_\_\_ / gm, Cord length \_\_\_\_\_ c.m. / जरायू प्रकारे / वजने / नालेची लांबी-सेमी \_\_\_\_\_

Perineum \_\_\_\_\_ Repair / दुरुस्त केला \_\_\_\_\_ Suturing शिवला \_\_\_\_\_

Vaginal bleeding / योनीमधून रक्तस्राव \_\_\_\_\_ Normal / Heavy स्वाभाविक / अति \_\_\_\_\_

Medication given दिलेली औषधे \_\_\_\_\_

## Stages of labour : प्रसूती अवस्था

First Stage / प्रथम अवस्था _____	Hrs. / तास _____	minutes / मिनीटे _____
Second Stage / द्वितीय अवस्था _____	Hrs. / तास _____	minutes / मिनीटे _____
Third Stage / तृतीय अवस्था _____	Hrs. / तास _____	minutes / मिनीटे _____
Forth Stage / चौथी अवस्था _____	Hrs. / तास _____	minutes / मिनीटे _____
Total -एकूण _____		

Condition of mother following delivery / प्रसवोत्तर मातेची स्थिती \_\_\_\_\_

Pulse/ नाडो \_\_\_\_\_ B. P./ रक्त दाब \_\_\_\_\_ Uterus/ गर्भाशयाची स्थिती \_\_\_\_\_

Vaginal bleeding / योनीरक्तस्राव \_\_\_\_\_

Breast feeding initiated at / स्तनपान सुरू केलेली वेळ \_\_\_\_\_

Mother and baby shifted to postnatal ward at / प्रसवा मातेला व बाळाला आंतर कक्षात नेल्याची वेळ \_\_\_\_\_

Signature of the staff nurse on duty

अध्यापिका सही

Signature of student

प्रशिक्षणाधीन सही



## स्वतः प्रसूती केलेल्या केसेसची नोंद

Name / नाव : \_\_\_\_\_ Age / वय : \_\_\_\_\_ Regd. No. IPD / OPD / नोंदणी क्र. : \_\_\_\_\_

Caste / जात : \_\_\_\_\_ Date of Admission / दवाखान्यात दाखल केले

दिनांक : \_\_\_\_\_ Gravida / गरोदरपणाची खेप : \_\_\_\_\_ Para / बाळांतपणाची खेप : \_\_\_\_\_

L.M.P. / शेवटच्या मासिक पाळीचा दिनांक : \_\_\_\_\_ E.D.D. / अपेक्षित प्रसूतीचा दिनांक : \_\_\_\_\_

Duration of pregnancy on admission / दाखल केलेल्यावेळी गरोदरपणाचा कालावधी : \_\_\_\_\_

Antenatal Registered / Non Registered Case / प्रसवपूर्व नोंद आहे / नाही : \_\_\_\_\_

Married Since / विवाह किती वर्षांपूर्वी : \_\_\_\_\_ years / वर्षे

Medical history - Past / Present / वैद्यकीय इतिहास-पूर्व व सद्याचा : \_\_\_\_\_

Chronic illnesses / दिर्घकालीन आजार \_\_\_\_\_ H/o any communicable disease

/ काही संसर्गजन्य आजार \_\_\_\_\_

Hypertension / उच्च रक्तदाब \_\_\_\_\_

Diabetes / मधुमेह \_\_\_\_\_

Genetic disorders / अनुवंशिक आजार \_\_\_\_\_

Psychiatric disorder / मानसिक आजार \_\_\_\_\_

Any other / इतर काही \_\_\_\_\_

## Past Obstetrical History

## पूर्व प्रसूतीचा इतिहास

Sr. No. अ. क्र.	Term / कालावधी		Abortion प्रसूती गर्भपात	Nature of delivery प्रसूतीचे स्वरूप	Sex of baby बाळाचे लिंग	Alive जीवत	SB. मृतजन्म	Remarks शेरा
	Full पूर्ण	Preterm अपूर्ण						
1								
2								
3								
4								
5								
6								

Health and treatment given during present pregnancy / सध्याच्या गर्भावस्थेतील आरोग्य स्थिती व उपचार



## PRESENT PREGNANCY - सध्याचे गरोदरपण

Admission notes / दाखल करताना टिप्पणी

Contractions commenced on / प्रसववेदना सुरु झाल्याचा दिनांक : \_\_\_\_\_ at/वेळ \_\_\_\_\_ am-/ pm सकाळ/संध्याकाळ

Period of Gestation / गर्भावस्थेचा काळ \_\_\_\_\_ Membranes—Intact / Leaking / Ruptured गर्भकोष-अखंड / गळत असलेले / फुटलेले \_\_\_\_\_

Breast observation / स्तनांचे निरीक्षण : \_\_\_\_\_

Vital signs : Temp / तपमान : \_\_\_\_\_ Pulse / नाडी : \_\_\_\_\_ Resp / श्वसन : \_\_\_\_\_

B.P. / रक्तदाब : \_\_\_\_\_

Bladder / मुत्राशय : \_\_\_\_\_ Bowel / गुदाशय : \_\_\_\_\_

Sp. Observations / विशेष निरीक्षण : \_\_\_\_\_ Oedema / सूज : \_\_\_\_\_

Urine / Alb / Sugar / लघवी / प्रथिने / साखर : \_\_\_\_\_

Blood group / रक्तगट : \_\_\_\_\_ Rh / आर. एच. : \_\_\_\_\_

Hb% / हिमो : \_\_\_\_\_ HIV / एचआयव्ही : \_\_\_\_\_

### Abdominal Examination / उदर परीक्षण

Fundal height / गर्भशयाची उंची : \_\_\_\_\_ cms. / सें.मी. Abd. girth / उदर घेर : \_\_\_\_\_ cms. / सें.मी.

Presentation/दर्शनी : \_\_\_\_\_ Position / स्थिती : \_\_\_\_\_

Engaged / Not Engaged / Floating/कटिरात स्थिर / अस्थिर / तरंगते : \_\_\_\_\_

F.H.S./गर्भहृदयध्वनी \_\_\_\_\_ p.m. / प्रति-मिनिट

### P.V. Examination / योनीमार्ग तपासणी

Status of the vulva बाह्य जननेंद्रियांची स्थिती : \_\_\_\_\_

oedematous / Varicose veins / सूज / फुगलेल्या शिरा : \_\_\_\_\_

Presence of vaginal discharge / योनीस्राव : \_\_\_\_\_

Dilatation of the OS (in cms.) / ग्रीवा मुख विस्तार (से.मी.) : \_\_\_\_\_

Effacement of cervix / ग्रीवावर उचलणे (से.मी.) : \_\_\_\_\_

Membranes / गर्भ कोष : \_\_\_\_\_

Presentation/ दर्शनी भाग : \_\_\_\_\_ Station of presentation/दर्शन भागाचे ठिकाण \_\_\_\_\_

State of pelvis / कटिराची स्थिती : \_\_\_\_\_

Perineum / विटप : \_\_\_\_\_

**Partograph:**

Name \_\_\_\_\_ Gravida \_\_\_\_\_ Para \_\_\_\_\_ Hospital no \_\_\_\_\_

Date of admission \_\_\_\_\_ Time of admission \_\_\_\_\_ Ruptured membranes \_\_\_\_\_ hour \_\_\_\_\_

Fetal heart rate \_\_\_\_\_

Liquor Moulding \_\_\_\_\_

Cervix (cm) (plot X) \_\_\_\_\_

Descent of head (plot O) \_\_\_\_\_

Hours 0 \_\_\_\_\_ 1 \_\_\_\_\_ 2 \_\_\_\_\_ 3 \_\_\_\_\_ 4 \_\_\_\_\_ 5 \_\_\_\_\_ 6 \_\_\_\_\_ 7 \_\_\_\_\_ 8 \_\_\_\_\_ 9 \_\_\_\_\_ 10 \_\_\_\_\_ 11 \_\_\_\_\_ 12 \_\_\_\_\_ 13 \_\_\_\_\_ 14 \_\_\_\_\_ 15 \_\_\_\_\_ 16 \_\_\_\_\_ 17 \_\_\_\_\_ 18 \_\_\_\_\_ 19 \_\_\_\_\_ 20 \_\_\_\_\_ 21 \_\_\_\_\_ 22 \_\_\_\_\_ 23 \_\_\_\_\_ 24 \_\_\_\_\_

Time \_\_\_\_\_

Contractions per 10 mins \_\_\_\_\_

Oxygen 1L drops/min \_\_\_\_\_

Drugs given and IV fluids \_\_\_\_\_

Pulse \_\_\_\_\_

BP \_\_\_\_\_

Temp °C \_\_\_\_\_

Urine { protein \_\_\_\_\_  
acetone \_\_\_\_\_  
volume \_\_\_\_\_

Source: WHO, used by permission.

## LABOUR RECORD प्रसूतीची नोंद

Onset of true labours / खऱ्या प्रसूतीचो सुरुवात \_\_\_\_\_ Date / दिनांक \_\_\_\_\_ Time / वेळ \_\_\_\_\_

Full dilatation of cervix / ग्रीवा मुख्याचा पूर्ण विस्तार \_\_\_\_\_ Date / दिनांक \_\_\_\_\_ Time / वेळ \_\_\_\_\_

Membranes ruptured at / गर्भकोश फाटल्याची वेळ \_\_\_\_\_

Spontaneous / Artificial / PROM आपोआप / कृत्रिमरितीने / फाटला \_\_\_\_\_

Condition of the perineum / विटपस्थिती \_\_\_\_\_

Episiotomy given / tear / intact / laceration विटप छेद दिला / फाटला / अखंड / सौम्य जखमा \_\_\_\_\_

### Delivery of baby / बाळाचा जन्म

Baby born at / जन्मवेळ \_\_\_\_\_ am. / pm. / बाळाचे लिंग \_\_\_\_\_ Male \_\_\_\_\_ Female \_\_\_\_\_

Congenital abnormalities \_\_\_\_\_ जन्मतः वैगुण्य / if any / काही असल्यास \_\_\_\_\_

Condition of baby / बाळाची सर्वसाधारण स्थिती \_\_\_\_\_ Active / Asphyxiated \_\_\_\_\_ weight/वजन \_\_\_\_\_

### Delivery of placenta and membranes : जरायू व गर्भकोश बाहेर येणे

Placenta expelled at / जरायू बाहेर आल्याची वेळी \_\_\_\_\_

Spontaneous / Manually removed आपोआप बाहेर आला / हाताने बाहेर काढला \_\_\_\_\_

Placenta and membranes / जरायू आणि गर्भकोश \_\_\_\_\_

Complete / incomplete / पूर्ण / अपूर्ण \_\_\_\_\_

Observation of the placenta जरायूचे निरीक्षण \_\_\_\_\_

Type / Weight \_\_\_\_\_ / gm, Cord length \_\_\_\_\_ c.m. / जरायू प्रकारे / वजने / नालेची लांबी-सेमी \_\_\_\_\_

Perineum \_\_\_\_\_ Repair / दुरुस्त केला \_\_\_\_\_ Suturing शिवला \_\_\_\_\_

Vaginal bleeding / योनीमधून रक्तस्राव \_\_\_\_\_ Normal / Heavy स्वाभाविक / अति \_\_\_\_\_

Medication given दिलेली औषधे \_\_\_\_\_

### Stages of labour : प्रसूती अवस्था

First Stage / प्रथम अवस्था _____	Hrs. / तास _____	minutes / मिनीटे _____
Second Stage / द्वितीय अवस्था _____	Hrs. / तास _____	minutes / मिनीटे _____
Third Stage / तृतीय अवस्था _____	Hrs. / तास _____	minutes / मिनीटे _____
Forth Stage / चौथी अवस्था _____	Hrs. / तास _____	minutes / मिनीटे _____
Total - एकूण _____		

Condition of mother following delivery / प्रसवोत्तर मातेची स्थिती \_\_\_\_\_

Pulse/ नाडी \_\_\_\_\_ B. P./ रक्त दाब \_\_\_\_\_ Uterus/ गर्भाशयाची स्थिती \_\_\_\_\_

Vaginal bleeding / योनिरक्तस्राव \_\_\_\_\_

Breast feeding initiated at / स्तनपान सुरू केलेली वेळ \_\_\_\_\_

Mother and baby shifted to postnatal ward at / प्रसवा मातेला व बाळाला आंतर कक्षात नेल्याची वेळ \_\_\_\_\_

Signature of the staff nurse on duty  
अधिकाधिकारीक सही.

Signature of student  
प्रशिक्षणार्थीची सही

**स्वतः प्रसूती केलेल्या केसेसची नोंद**

Name / नाव : \_\_\_\_\_ Age / वय : \_\_\_\_\_ Regd. No. IPD / OPD / नोंदणी क्र. : \_\_\_\_\_

Caste / जात : \_\_\_\_\_ Date of Admission / दवाखान्यात दाखल केलेल्याचा दिनांक : \_\_\_\_\_ Gravida / गरोदरपणाची खेप : \_\_\_\_\_ Para / बाळांतपणाची खेप : \_\_\_\_\_

L.M.P. / शंवटच्या मासिक पाळीचा दिनांक : \_\_\_\_\_ E.D.D. / अपेक्षित प्रसूतीचा दिनांक : \_\_\_\_\_

Duration of pregnancy on admission / दाखल केलेल्यावेळी गरोदरपणाचा कालावधी : \_\_\_\_\_

Antenatal Registered / Non Registered Case / प्रसवपूर्व नोंद आहे / नाही : \_\_\_\_\_

Married Since / विवाह किती वर्षांपूर्वी : \_\_\_\_\_ years / वर्षे

Medical history - Past / Present / वैद्यकीय इतिहास-पूर्व व सद्याचा : \_\_\_\_\_

Chronic illnesses / दीर्घकालीन आजार \_\_\_\_\_ H/o any communicable diseases / काही संसर्गजन्य आजार \_\_\_\_\_

Hypertension/उच्च रक्तदाब \_\_\_\_\_

Diabetes / मधुमेह \_\_\_\_\_

Genetic disorders / अनुवंशिक आजार \_\_\_\_\_

Psychiatric disorder / मानसिक आजार \_\_\_\_\_

Any other / इतर काही \_\_\_\_\_

**Past Obstetrical History****पूर्व प्रसूतीचा इतिहास**

Sr. No. अ. क्र.	Term / कालावधी		Abortion प्रसूती गर्भपात	Nature of delivery प्रसूतीचे स्वरूप	Sex of baby बाळाचे लिंग	Alive जीवत	SB. मृतजन्म	Remarks शेरा
	Full पूर्ण	Preterm अपूर्ण						
1								
2								
3								
4								
5								
6								

Health and treatment given during present pregnancy / सध्याच्या गर्भावस्थेतील आरोग्य स्थिती व उपचार

\_\_\_\_\_

\_\_\_\_\_

\_\_\_\_\_

## PRESENT PREGNANCY - सध्याचे गरुदरपण

Admission notes / दाखल करताना टिप्पणी

Contractions commenced on / प्रसववेदना सुरु झाल्याचा दिनांक : \_\_\_\_\_ at/वेळ \_\_\_\_\_ am / pm सकाळ/संध्याकाळ

Period of Gestation / गर्भावस्थेचा काळ \_\_\_\_\_ Membranes—Intact / Leaking / Ruptured गर्भकोष-अखंड / गळत असलेले / फुटलेले \_\_\_\_\_

Breast observation / स्तनांचे निरीक्षण : \_\_\_\_\_

Vital signs : Temp / तपमान : \_\_\_\_\_ Pulse / नाडी : \_\_\_\_\_ Resp / श्वसन : \_\_\_\_\_

B.P. / रक्तदाब : \_\_\_\_\_

Bladder / मूत्राशय : \_\_\_\_\_ Bowel / गुदाशय : \_\_\_\_\_

Sp. Observations / विशेष निरीक्षण : \_\_\_\_\_ Oedema / सूज : \_\_\_\_\_

Urine / Alb / Sugar / लघवी / प्रथिने / साखर : \_\_\_\_\_

Blood group / रक्तगट : \_\_\_\_\_ Rh / आर. एच. : \_\_\_\_\_

Hb% / हिमो : \_\_\_\_\_ HIV / एचआयव्ही : \_\_\_\_\_

### Abdominal Examination / उदर परीक्षण

Fundal height / गर्भशयाची उंची : \_\_\_\_\_ cms. / सें.मी. Abd. girth / उदर घेर : \_\_\_\_\_ cms. / सें.मी.

Presentation/दर्शनी : \_\_\_\_\_ Position / स्थिती : \_\_\_\_\_

Engaged / Not Engaged / Floating/कटिरात स्थिर / अस्थिर / तरंगते : \_\_\_\_\_

F.H.S./गर्भहृदयध्वनी \_\_\_\_\_ p.m. / प्रति मिनिट

### P.V. Examination / योनीमार्ग तपासणी

Status of the vulva बाह्य जननेंद्रियांची स्थिती : \_\_\_\_\_

oedematous / Varicose veins / सूज / फुगलेल्या शिरा : \_\_\_\_\_

Presence of vaginal discharge / योनीस्राव : \_\_\_\_\_

Dilatation of the OS ( in cms.) / ग्रीवा मुख विस्तार (से.मी.) : \_\_\_\_\_

Effacement of cervix / ग्रीवावर उचलणे (से.मी.) \_\_\_\_\_

Membranes / गर्भ कोष : \_\_\_\_\_

Presentation/ दर्शनी भाग : \_\_\_\_\_ Station of presentation/दर्शन भागाचे ठिकाण \_\_\_\_\_

State of pelvis / कटिराची स्थिती : \_\_\_\_\_

Perineum / विटप : \_\_\_\_\_

# Partograph

Name		Gravida		Para		Hospital no																			
Date of admission		Time of admission		Ruptured membranes		hours																			
Fetal heart rate	180																								
	170																								
	160																								
	150																								
	140																								
	130																								
	120																								
	110																								
	100																								
	Liquor Moulding																								
Cervix (cm) [plot X]  Descent of head [plot O]  Hours	10																								
	9																								
	8																								
	7																								
	6																								
	5																								
	4																								
	3																								
	2																								
	1																								
	0																								
	1																								
	2																								
	3																								
	4																								
	5																								
	6																								
	7																								
	8																								
	9																								
	10																								
	11																								
	12																								
	13																								
	14																								
15																									
16																									
17																									
18																									
19																									
20																									
21																									
22																									
23																									
24																									
Time																									
Contractions per 10 mins	5																								
	4																								
	3																								
	2																								
	1																								
Oxygen U/L drops/min																									
Drugs given and IV fluids																									
Pulse and BP	180																								
	170																								
	160																								
	150																								
	140																								
	130																								
	120																								
	110																								
	100																								
	90																								
80																									
70																									
60																									
Temp °C																									
Urine protein acetone volume																									

Source: WHO used by permission



## LABOUR RECORD प्रसूतीची नोंद

Onset of true labours / खऱ्या प्रसूतीची सुरुवात \_\_\_\_\_ Date / दिनांक \_\_\_\_\_ Time / वेळ \_\_\_\_\_

Full dilatation of cervix / ग्रीवा मुखाचा पूर्ण विस्तार \_\_\_\_\_ Date / दिनांक \_\_\_\_\_ Time / वेळ \_\_\_\_\_

Membranes ruptured at / गर्भकोश फाटल्याची वेळ \_\_\_\_\_

Spontaneous / Artificial / PROM आपोआप / कृत्रिमरितने / फाटला \_\_\_\_\_

Condition of the perineum / विटपस्थिती \_\_\_\_\_

Episiotomy given / tear / intact / laceration विटप छेद दिला / फाटला / अखंड / सौम्य जखमा \_\_\_\_\_

### Delivery of baby / बाळाचा जन्म

Baby born at / जन्मवेळ \_\_\_\_\_ am. / pm. / बाळाचे लिंग \_\_\_\_\_ Male \_\_\_\_\_ Female \_\_\_\_\_

Congenital abnormalities \_\_\_\_\_ जन्मतः : बैगुण्य / if any / काही असल्यास \_\_\_\_\_

Condition of baby / बाळाची सर्वसाधारण स्थिती \_\_\_\_\_ Active / Asphyxiated \_\_\_\_\_ weight/वजन \_\_\_\_\_

### Delivery of placenta and membranes : जरायू व गर्भकोश बाहेर येणे

Placenta expelled at / जरायू बाहेर आल्याची वेळी \_\_\_\_\_

Spontaneous / Manually removed आपोआप बाहेर आला / हाताने बाहेर काढला \_\_\_\_\_

Placenta and membranes / जरायू आणि गर्भकोश \_\_\_\_\_

Complete / incomplete / पूर्ण / अपूर्ण \_\_\_\_\_

Observation of the placenta जरायूचे निरीक्षण \_\_\_\_\_

Type / Weight \_\_\_\_\_ / gm, Cord length \_\_\_\_\_ c.m. / जरायू प्रकार / वजने / नालेची लांबी-सेमी \_\_\_\_\_

Perineum \_\_\_\_\_ Repair / दुरुस्त केला \_\_\_\_\_ Suturing शिवला \_\_\_\_\_

Vaginal bleeding / योनीमधून रक्तस्राव \_\_\_\_\_ Normal / Heavy स्वाभाविक / अति \_\_\_\_\_

Medication given दिलेली औषधे \_\_\_\_\_

### Stages of labour : प्रसूती अवस्था

First Stage / प्रथम अवस्था _____	Hrs. / तास _____	minutes / मिनीटे _____
Second Stage / द्वितीय अवस्था _____	Hrs. / तास _____	minutes / मिनीटे _____
Third Stage / तृतीय अवस्था _____	Hrs. / तास _____	minutes / मिनीटे _____
Forth Stage / चौथी अवस्था _____	Hrs. / तास _____	minutes / मिनीटे _____
Total -एकूण _____		

Condition of mother following delivery / प्रसवोत्तर मातेची स्थिती \_\_\_\_\_

Pulse/ नाडी \_\_\_\_\_ B. P./ रक्त दाब \_\_\_\_\_ Uterus/ गर्भाशयाची स्थिती \_\_\_\_\_

Vaginal bleeding / योनिरक्तस्राव \_\_\_\_\_

Breast feeding initiated at / स्तनपान सुरू केलेली वेळ \_\_\_\_\_

Mother and baby shifted to postnatal ward at / प्रसवा मातेला व बाळाला आंतर कक्षात नेल्याची वेळ \_\_\_\_\_

Signature of the staff nurse on duty

अधिपरिचारिका सही.

Signature of student

प्रशिक्षणार्थीची सही



**RECORD OF CASES PERSONALLY CONDUCTED****स्वतः प्रसूती केलेल्या केसेसची नोंद**

Name / नाव : \_\_\_\_\_ Age / वय : \_\_\_\_\_ Regd. No. IPD / OPD / नोंदणी क्र. : \_\_\_\_\_

Caste / जात : \_\_\_\_\_ Date of Admission / दवाखान्यात दाखल केलेल्याचा दिनांक : \_\_\_\_\_ Gravida / गरोदरपणाची खेप : \_\_\_\_\_ Para / बाळांतपणाची खेप : \_\_\_\_\_

L.M.P. / शेवटच्या मासिक पाळीचा दिनांक : \_\_\_\_\_ E.D.D. / अपेक्षित प्रसूतीचा दिनांक : \_\_\_\_\_

Duration of pregnancy on admission / दाखल केलेल्यावेळी गरोदरपणाचा कालावधी : \_\_\_\_\_

Antenatal Registered / Non Registered Case / प्रसवपूर्व नोंद आहे / नाही : \_\_\_\_\_

Married Since / विवाह किती वर्षांपूर्वी : \_\_\_\_\_ years / वर्षे

Medical history - Past / Present / वैद्यकीय इतिहास-पूर्व व सद्याचा : \_\_\_\_\_

Chronic illnesses / दीर्घकालीन आजार \_\_\_\_\_ H/o any communicable diseases / काही संसर्गजन्य आजार \_\_\_\_\_

Hypertension/उच्च रक्तदाब \_\_\_\_\_

Diabetes / मधुमेह \_\_\_\_\_

Genetic disorders / अनुवंशिक आजार \_\_\_\_\_

Psychiatric disorder / मानसिक आजार \_\_\_\_\_

Any other / इतर काही \_\_\_\_\_

**Past Obstetrical History****पूर्व प्रसूतीचा इतिहास**

Sr. No. अ. क्र.	Term / कालावधी		Abortion प्रसूती गर्भपात	Nature of delivery प्रसूतीचे स्वरूप	Sex of baby बाळाचे लिंग	Alive जीवंत	SB. मृतजन्म	Remarks शेरा
	Full पूर्ण	Preterm अपूर्ण						
1								
2								
3								
4								
5								
6								

Health and treatment given during present pregnancy / सध्याच्या गर्भावस्थेतील आरोग्य स्थिती व उपचार

## PRESENT PREGNANCY - सध्याचे गरोदरपण

Admission notes / दाखल करताना टिप्पणी

Contractions commenced on / प्रसववेदना सुरू झाल्याचा दिनांक : \_\_\_\_\_ at/बिंदू \_\_\_\_\_ am / pm सकाळ/संध्याकाळ

Period of Gestation / गर्भावस्थेचा काळ \_\_\_\_\_ Membranes—Intact / Leaking / Ruptured गर्भकोष-अखंड / गळत असलेले / फुटलेले \_\_\_\_\_

Breast observation / स्तनांचे निरीक्षण : \_\_\_\_\_

Vital signs : Temp / तपमान : \_\_\_\_\_ Pulse / नाडी : \_\_\_\_\_ Resp / श्वसन : \_\_\_\_\_

B.P. / रक्तदाब : \_\_\_\_\_

Bladder / मूत्राशय : \_\_\_\_\_ Bowel / गुदाशय : \_\_\_\_\_

Sp. Observations / विशेष निरीक्षण : \_\_\_\_\_ Oedema / सूज : \_\_\_\_\_

Urine / Alb / Sugar/ लवणवी / प्रथिने / साखर : \_\_\_\_\_

Blood group / रक्तगट : \_\_\_\_\_ Rh / आर. एच. : \_\_\_\_\_

Hb% / हिमो : \_\_\_\_\_ HIV / एचआयव्ही : \_\_\_\_\_

### Abdominal Examination / उदर परीक्षण

Fundal height / गर्भशयाची उंची : \_\_\_\_\_ cms. / सें.मी. Abd. girth / उदर घेर : \_\_\_\_\_ cms. / सें.मी.

Presentation/दर्शनी : \_\_\_\_\_ Position / स्थिती : \_\_\_\_\_

Engaged / Not Engaged / Floating/कटिरात स्थिर / अस्थिर / तरंगते : \_\_\_\_\_

F.H.S./गर्भहृदयध्वनी \_\_\_\_\_ p.m. / प्रति मिनिट

### P.V. Examination / योनीमार्ग तपासणी

Status of the vulva बाह्य जननेंद्रियांची स्थिती : \_\_\_\_\_

oedematous / Varicose veins / सूज / फुगलेल्या शिरा : \_\_\_\_\_

Presence of vaginal discharge / योनीस्त्राव : \_\_\_\_\_

Dilatation of the OS ( in cms.) / ग्रीवा मुख विस्तार (सें.मी.) : \_\_\_\_\_

Effacement of cervix / ग्रीवावर उचलणे (सें.मी.) : \_\_\_\_\_

Membranes / गर्भकोष : \_\_\_\_\_

Presentation/ दर्शनी भाग : \_\_\_\_\_ Station of presentation/दर्शन भागाचे ठिकाण \_\_\_\_\_

State of pelvis / कटिराची स्थिती : \_\_\_\_\_

Perineum / वटप : \_\_\_\_\_

# Partograph

Name		Gravida		Para.		Hospital no.	
Date of admission		Time of admission		Ruptured membranes		hours	
Fetal heart rate 180 170 160 150 140 130 120 110 100							
Liquor Moulding							
Cervix (cm) (plot X) 10 9 8 7 6 5 4 3 2 1 Descent of head (plot O) 3 2 1 Hours 0 Time		<div style="display: flex; justify-content: space-between;"> <div> <p>Latent Phase</p> <p>Active Phase</p> <p>Alert</p> <p>Asleep</p> </div> <div> </div> </div>					
Contractions per 10 mins 5 4 3 2 1							
Oxytocin U/L drops/min							
Drugs given and IV fluids 180 170 160 150 140 130 120 110 100 90 80 70 60							
Pulse and BP 180 170 160 150 140 130 120 110 100 90 80 70 60							
Temp °C							
Urine { protein ketone volume							

Source: WHO, used by permission

# LABOUR RECORD प्रसूतीची नोंद

Onset of true labours / खऱ्या प्रसूतीची सुरुवात \_\_\_\_\_ Date / दिनांक \_\_\_\_\_ Time / वेळ \_\_\_\_\_

Full dilatation of cervix / ग्रीवा मुखाचा पूर्ण विस्तार \_\_\_\_\_ Date / दिनांक \_\_\_\_\_ Time / वेळ \_\_\_\_\_

Membranes ruptured at / गर्भकोश फाटल्याची वेळ \_\_\_\_\_

Spontaneous / Artificial / PROM आपोआप / कृत्रिमरिताने / फाटला \_\_\_\_\_

Condition of the perineum / विटपस्थिती \_\_\_\_\_

Episiotomy given / tear / intact / laceration विटप छेद दिला / फाटला / अखंड / सौम्य जखमा \_\_\_\_\_

## Delivery of baby / बाळाचा जन्म

Baby born at / जन्मवेळ \_\_\_\_\_ am. / pm. / बाळाचे लिंग \_\_\_\_\_ Male \_\_\_\_\_ Female \_\_\_\_\_

Congenital abnormalities \_\_\_\_\_ जन्मतः वैगुण्य / if any / काही असल्यास \_\_\_\_\_

Condition of baby / बाळाची सर्वसाधारण स्थिती \_\_\_\_\_ Active / Asphyxiated \_\_\_\_\_ weight/वजन \_\_\_\_\_

## Delivery of placenta and membranes : जरायू व गर्भकोश बाहेर येणे

Placenta expelled at / जरायू बाहेर आल्याची वेळ \_\_\_\_\_

Spontaneous / Manually removed आपोआप बाहेर आला / हाताने बाहेर काढला \_\_\_\_\_

Placenta and membranes / जरायू आणि गर्भकोश \_\_\_\_\_

Complete / incomplete / पूर्ण / अपूर्ण \_\_\_\_\_

Observation of the placenta जरायूचे निरीक्षण \_\_\_\_\_

Type / Weight \_\_\_\_\_ / gm, Cord length \_\_\_\_\_ c.m. / जरायू प्रकारे / वजने / नालेची लांबी-सेमी \_\_\_\_\_

Perineum \_\_\_\_\_ Repair / दुरुस्त केला \_\_\_\_\_ Suturing शिवला \_\_\_\_\_

Vaginal bleeding / योनीमधून रक्तस्राव \_\_\_\_\_ Normal / Heavy स्वाभाविक / अति \_\_\_\_\_

Medication given दिलेली औषधे \_\_\_\_\_

## Stages of labour : प्रसूती अवस्था

First Stage / प्रथम अवस्था _____	Hrs. / तास _____	minutes / मिनीटे _____
Second Stage / द्वितीय अवस्था _____	Hrs. / तास _____	minutes / मिनीटे _____
Third Stage / तृतीय अवस्था _____	Hrs. / तास _____	minutes / मिनीटे _____
Forth Stage / चौथी अवस्था _____	Hrs. / तास _____	minutes / मिनीटे _____
Total -एकूण _____		

Condition of mother following delivery / प्रसवोत्तर मातेची स्थिती \_\_\_\_\_

Pulse/ नाडी \_\_\_\_\_ B. P./ रक्त दाब \_\_\_\_\_ Uterus/ गर्भाशयाची स्थिती \_\_\_\_\_

Vaginal bleeding / योनिरक्तस्राव \_\_\_\_\_

Breast feeding initiated at / स्तनपान सुरू केलेली वेळ \_\_\_\_\_

Mother and baby shifted to postnatal ward at / प्रसवा मातेला व बाळाला आंतर कक्षात नेल्याची वेळ \_\_\_\_\_

Signature of the staff nurse on duty

अधिपरिचारिका सही.

Signature of student

प्रशिक्षणार्थीची सही

**स्वतः प्रसूती केलेल्या केसेसची नोंद**

Name / नाव : \_\_\_\_\_ Age / वय : \_\_\_\_\_ Regd. No. IPD / OPD / नोंदणी क्र. : \_\_\_\_\_

Caste / जात : \_\_\_\_\_ Date of Admission / दाखल झाल्यात दाखल केलेले दिनांक : \_\_\_\_\_ Gravida / गर्भपणाची खेप : \_\_\_\_\_ Para / बाळांतपणाची खेप : \_\_\_\_\_

L.M.P. / शेवटच्या मासिक पाळीचा दिनांक : \_\_\_\_\_ E.D.D. / अपेक्षित प्रसूतीचा दिनांक : \_\_\_\_\_

Duration of pregnancy on admission / दाखल केलेल्यावेळी गर्भपणाचा कालावधी : \_\_\_\_\_

Antenatal Registered / Non Registered Case / प्रसवपूर्व नोंद आहे / नाही : \_\_\_\_\_

Married Since / विवाह किती वर्षांपूर्वी : \_\_\_\_\_ years / वर्षे

Medical history - Past / Present / वैद्यकीय इतिहास-पूर्व व सध्याचा : \_\_\_\_\_

Chronic illnesses / दिर्घकालीन आजार \_\_\_\_\_ H/o any communicable disease / काही संसर्गजन्य आजार \_\_\_\_\_

Hypertension/उच्च रक्तदाब \_\_\_\_\_

Diabetes / मधुमेह \_\_\_\_\_

Genetic disorders / अनुवंशिक आजार \_\_\_\_\_

Psychiatric disorder / मानसिक आजार \_\_\_\_\_

Any other / इतर काही \_\_\_\_\_

**Past Obstetrical History****पूर्व प्रसूतीचा इतिहास**

Sr. No. अ. क्र.	Term / कालावधी		Abortion प्रसूती गर्भपात	Nature of delivery प्रसूतीचे स्वरूप	Sex of baby बाळाचे लिंग	Alive जीवंत	SB. मृतजन्म	Remarks शेरा
	Full पूर्ण	Preterm अपूर्ण						
1								
2								
3								
4								
5								
6								

Health and treatment given during present pregnancy / सध्याच्या गर्भावस्थेतील आरोग्य स्थिती व उपचार

# PRESENT PREGNANCY - सध्याचे गरुदरपण

Admission notes / दाखल करताना टिप्पणी

Contractions commenced on / प्रसववेदना सुरु झाल्याचा दिनांक : \_\_\_\_\_ at/वेळ \_\_\_\_\_ am / pm सकाळ/संध्याकाळ

Period of Gestation / गर्भावस्थेचा काळ \_\_\_\_\_ Membranes—Intact / Leaking / Ruptured गर्भकोष-अखंड / गळत असलेले / फुटलेले \_\_\_\_\_

Breast observation / स्तनांचे निरीक्षण : \_\_\_\_\_

Vital signs : Temp / तपमान : \_\_\_\_\_ Pulse / नाडी : \_\_\_\_\_ Resp / श्वसन : \_\_\_\_\_

B.P. / रक्तदाब : \_\_\_\_\_

Bladder / मूत्राशय : \_\_\_\_\_ Bowel / गुदाशय : \_\_\_\_\_

Sp. Observations / विशेष निरीक्षण : \_\_\_\_\_ Oedema / सूज : \_\_\_\_\_

Urine / Alb / Sugar/ लघवी / प्रथिने / साखर : \_\_\_\_\_

Blood group / रक्तगट : \_\_\_\_\_ Rh / आर. एच. : \_\_\_\_\_

Hb% / हिमो : \_\_\_\_\_ HIV / एच आय व्ही : \_\_\_\_\_

## Abdominal Examination / उदर परीक्षण

Fundal height / गर्भशयाची उंची : \_\_\_\_\_ cms. / सें.मी. Abd. girth / उदर घेर : \_\_\_\_\_ cms. / सें.मी.

Presentation/दर्शनी : \_\_\_\_\_ Position / स्थिती : \_\_\_\_\_

Engaged / Not Engaged / Floating/कटिरात स्थिर / अस्थिर / तरंगते : \_\_\_\_\_

F.H.S./गर्भहृदयध्वनी \_\_\_\_\_ p.m. / प्रति मिनिट

## P.V. Examination / योनीमार्ग तपासणी

Status of the vulva बाह्य जननेंद्रियांची स्थिती : \_\_\_\_\_

oedematous / Varicose veins / सूज / फुगलेल्या शिरा : \_\_\_\_\_

Presence of vaginal discharge / योनीस्राव : \_\_\_\_\_

Dilatation of the OS ( in cms.) / ग्रीवा मुख विस्तार (सें.मी.) : \_\_\_\_\_

Effacement of cervix / ग्रीवावर उचलणे (सें.मी.) \_\_\_\_\_

Membranes / गर्भ कोष : \_\_\_\_\_

Presentation/ दर्शनी भाग : \_\_\_\_\_ Station of presentation/दर्शन भागाचे ठिकाण \_\_\_\_\_

State of pelvis / कटिराची स्थिती : \_\_\_\_\_

Perineum / विटप : \_\_\_\_\_



# Partograph

Name		Gravida		Para.		Hospital no.	
Date of admission		Time of admission		Ruptured membranes		hours	
Fetal heart rate 180 170 160 150 140 130 120 110 100							
Liquor moulding 10 9 8 7 6 5 4 3 2 1							
Cervix (cm) [plot X] Descent of head [plot O] Hours 0 Time		<div style="display: flex; justify-content: space-between;"> <div> <p>Latent Phase</p> <p>Active Phase</p> <p>Alert</p> <p>Action</p> </div> <div> </div> </div>					
Contractions per 10 mins 5 4 3 2 1							
Oxytocin U/L drops/min 5 4 3 2 1							
Drugs given and IV fluids 180 170 160 150 140 130 120 110 100 90 80 70 60							
Pulse and BP 180 170 160 150 140 130 120 110 100 90 80 70 60							
Temp °C 180 170 160 150 140 130 120 110 100 90 80 70 60							
Urine { protein acetone volume							

Source: WHO, used by permission



# LABOUR RECORD प्रसूतीची नोंद

Onset of true labours / खऱ्या प्रसूतीची सुरुवात \_\_\_\_\_ Date / दिनांक \_\_\_\_\_ Time / वेळ \_\_\_\_\_

Full dilatation of cervix / ग्रीवा मुख्याचा पूर्ण विस्तार \_\_\_\_\_ Date / दिनांक \_\_\_\_\_ Time / वेळ \_\_\_\_\_

Membranes ruptured at / गर्भकोश फाटल्याची वेळ \_\_\_\_\_

Spontaneous / Artificial / PROM आपोआप / कृत्रिमरिताने / फाटला \_\_\_\_\_

Condition of the perineum / बिटपस्थिती \_\_\_\_\_

Episiotomy given / tear / intact / laceration बिटप छेद दिला / फाटला / अखंड / सौम्य जखमा \_\_\_\_\_

## Delivery of baby / बाळाचा जन्म

Baby born at / जन्मवेळ \_\_\_\_\_ am. / pm. / बाळाचे लिंग \_\_\_\_\_ Male \_\_\_\_\_ Female \_\_\_\_\_

Congenital abnormalities \_\_\_\_\_ जन्मतः वैगुण्य / if any / काही असल्यास \_\_\_\_\_

Condition of baby / बाळाची सर्वसाधारण स्थिती \_\_\_\_\_ Active / Asphyxiated \_\_\_\_\_ weight/वजन \_\_\_\_\_

## Delivery of placenta and membranes : जरायू व गर्भकोश बाहेर येणे

Placenta expelled at / जरायू बाहेर आल्याची वेळी \_\_\_\_\_

Spontaneous / Manually removed आपोआप बाहेर आला / हाताने बाहेर काढला \_\_\_\_\_

Placenta and membranes / जरायू आणि गर्भकोश \_\_\_\_\_

Complete / incomplete / पूर्ण / अपूर्ण \_\_\_\_\_

Observation of the placenta जरायूचे निरीक्षण \_\_\_\_\_

Type / Weight \_\_\_\_\_ / gm, Cord length \_\_\_\_\_ c.m. / जरायू प्रकारे \* वजने / नालेची लांबी-सेमी \_\_\_\_\_

Perineum \_\_\_\_\_ Repair / दुरुस्त केला \_\_\_\_\_ Suturing शिवला \_\_\_\_\_

Vaginal bleeding / योनीमधून रक्तस्राव \_\_\_\_\_ Normal / Heavy स्वाभाविक / अति \_\_\_\_\_

Medication given दिलेली औषधे \_\_\_\_\_

## Stages of labour : प्रसूती अवस्था

First Stage / प्रथम अवस्था _____	Hrs. / तास _____	minutes / मिनीटे _____
Second Stage / द्वितीय अवस्था _____	Hrs. / तास _____	minutes / मिनीटे _____
Third Stage / तृतीय अवस्था _____	Hrs. / तास _____	minutes / मिनीटे _____
Forth Stage / चौथी अवस्था _____	Hrs. / तास _____	minutes / मिनीटे _____
Total -एकूण _____		

Condition of mother following delivery / प्रसवोत्तर मातेची स्थिती \_\_\_\_\_

Pulse/ नाडी \_\_\_\_\_ B. P./ रक्त दाब \_\_\_\_\_ Uterus/ गर्भाशयाची स्थिती \_\_\_\_\_

Vaginal bleeding / योनिरक्तस्राव \_\_\_\_\_

Breast feeding initiated at / स्तनपान सुरू केलेली वेळ \_\_\_\_\_

Mother and baby shifted to postnatal ward at / प्रसवा मातेला व बाळाला आंतर कक्षात नेल्याची वेळ \_\_\_\_\_

Signature of the staff nurse on duty

अधिपारिचारिका सही.

Signature of student

प्रशिक्षणार्थीची सही

**स्वतः प्रसूती केलेल्या केसेसची नोंद**

Name / नाव : \_\_\_\_\_ Age / वय : \_\_\_\_\_ Regd. No. IPD / OPD / नोंदणी क्र. : \_\_\_\_\_

Caste / जात : \_\_\_\_\_ Date of Admission / दाखलान्यात दाखल केलेल्याचा दिनांक : \_\_\_\_\_

Gravida / गरोदरपणाची खेप : \_\_\_\_\_ Para / बाळांतपणाची खेप : \_\_\_\_\_

L.M.P. / शेवटच्या मासिक पाळीचा दिनांक : \_\_\_\_\_ E.D.D. / अपेक्षित प्रसूतीचा दिनांक : \_\_\_\_\_

Duration of pregnancy on admission / दाखल केलेल्यावेळी गरोदरपणाचा कालावधी : \_\_\_\_\_

Antenatal Registered / Non Registered Case / प्रसवपूर्व नोंद आहे / नाही : \_\_\_\_\_

Married Since / विवाह किती वर्षांपूर्वी : \_\_\_\_\_ years / वर्षे

Medical history - Past / Present / वैद्यकीय इतिहास-पूर्व व सद्याचा : \_\_\_\_\_

Chronic illnesses / दिर्घकालीन आजार \_\_\_\_\_ H/o any communicable diseases / काही संसर्गजन्य आजार \_\_\_\_\_

Hypertension / उच्च रक्तदाब \_\_\_\_\_

Diabetes / मधुमेह \_\_\_\_\_

Genetic disorders / अनुवंशिक आजार \_\_\_\_\_

Psychiatric disorder / मानसिक आजार \_\_\_\_\_

Any other / इतर काही \_\_\_\_\_

**Past Obstetrical History****पूर्व प्रसूतीचा इतिहास**

Sr. No. अ. क्र.	Term / कालावधी		Abortion प्रसूती गर्भपात	Nature of delivery प्रसूतीचे स्वरूप	Sex of baby बाळाचे लिंग	Alive जीवंत	SB. मृतजन्म	Remarks शेरा
	Full पूर्ण	Preterm अपूर्ण						
1								
2								
3								
4								
5								
6								

Health and treatment given during present pregnancy / सध्याच्या गर्भावस्थेतील आरोग्य स्थिती व उपचार

## PRESENT PREGNANCY - सध्याचे गरुदरपण

Admission notes / दाखल करताना टिप्पणी

Contractions commenced on / प्रसववेदना सुरु झाल्याचा दिनांक : \_\_\_\_\_ at/वेळ \_\_\_\_\_ am / pm सकाळ/संध्याकाळ

Period of Gestation / गर्भावस्थेचा काळ \_\_\_\_\_ Membranes—Intact / Leaking / Ruptured गर्भकोष-अखंड / गळत असलेले / फुटलेले \_\_\_\_\_

Breast observation / स्तनांचे निरीक्षण : \_\_\_\_\_

Vital signs : Temp / तपमान : \_\_\_\_\_ Pulse / नाडी : \_\_\_\_\_ Resp / श्वसन : \_\_\_\_\_

B.P. / रक्तदाब : \_\_\_\_\_

Bladder / मुत्राशय : \_\_\_\_\_ Bowel / गुदाशय : \_\_\_\_\_

Sp. Observations / विशेष निरीक्षण : \_\_\_\_\_ Oedema / सूज : \_\_\_\_\_

Urine / Alb / Sugar/ लघवी / प्रथिने / साखर : \_\_\_\_\_

Blood group / रक्तगट : \_\_\_\_\_ Rh / आर. एच. : \_\_\_\_\_

Hb% / हिमो : \_\_\_\_\_ HIV / एचआयव्ही : \_\_\_\_\_

### Abdominal Examination / उदर परीक्षण

Fundal height / गर्भशयाची उंची : \_\_\_\_\_ cms. / सें.मी. Abd. girth / उदर घेर : \_\_\_\_\_ cms. / सें.मी.

Presentation/दर्शनी : \_\_\_\_\_ Position / स्थिती : \_\_\_\_\_

Engaged / Not Engaged / Floating/कटिरात स्थिर / अस्थिर / तरंगते : \_\_\_\_\_

F.H.S./गर्भहृदयध्वनी \_\_\_\_\_ p.m. / प्रतिमिनिट

### P.V. Examination / योनीमार्ग तपासणी

Status of the vulva बाह्य जननेंद्रियांची स्थिती : \_\_\_\_\_

oedematous / Varicose veins / सूज / फुगलेल्या शिरा : \_\_\_\_\_

Presence of vaginal discharge / योनीस्राव : \_\_\_\_\_

Dilatation of the OS (in cms.) / ग्रीवा मुख विस्तार (सें.मी.) : \_\_\_\_\_

Effacement of cervix / ग्रीवावर उचलणे (सें.मी.) : \_\_\_\_\_

Membranes / गर्भ कोष : \_\_\_\_\_

Presentation/ दर्शनी भाग : \_\_\_\_\_ Station of presentation/दर्शन भागाचे ठिकाण \_\_\_\_\_

State of pelvis / कटिराची स्थिती : \_\_\_\_\_

Perineum / वटप : \_\_\_\_\_

# Partograph

Name	Gravida	Para.	Hospital no.
Date of admission	Time of admission	Ruptured membranes	hours

Fetal heart rate

180  
170  
160  
150  
140  
130  
120  
110  
100

Liquor Moulding

10  
9  
8  
7  
6  
5  
4  
3  
2  
1

Cervix (cm) [plot X]

Descent of head [plot O]

Hours

0 1 2 3 4 5 6 7 8 9 10 11 12 13 14 15 16 17 18 19 20 21 22 23 24

Time

Active Phase

Latent Phase

Alert

Action

Contractions per 10 mins

5  
4  
3  
2  
1

Oxytocin U/L drops/min

5  
4  
3  
2  
1

Drugs given and IV fluids

180  
170  
160  
150  
140  
130  
120  
110  
100  
90  
80  
70  
60

Pulse

180  
170  
160  
150  
140  
130  
120  
110  
100  
90  
80  
70  
60

BP

180  
170  
160  
150  
140  
130  
120  
110  
100  
90  
80  
70  
60

Temp °C

180  
170  
160  
150  
140  
130  
120  
110  
100  
90  
80  
70  
60

Urine { protein  
acetone  
volume

180  
170  
160  
150  
140  
130  
120  
110  
100  
90  
80  
70  
60

Source: WHO, used by permission

# LABOUR RECORD प्रसूतीची नोंद

Onset of true labours / खऱ्या प्रसूतीची सुरुवात \_\_\_\_\_ Date / दिनांक \_\_\_\_\_ Time / वेळ \_\_\_\_\_

Full dilatation of cervix / ग्रीवा मुखाचा पूर्ण विस्तार \_\_\_\_\_ Date / दिनांक \_\_\_\_\_ Time / वेळ \_\_\_\_\_

Membranes ruptured at / गर्भकोश फाटल्याची वेळ \_\_\_\_\_

Spontaneous / Artificial / PROM आपोआप / कृत्रिमरिताने / फाटला \_\_\_\_\_

Condition of the perineum / विटपस्थिती \_\_\_\_\_

Episiotomy given / tear / intact / laceration विटप छेद दिला / फाटला / अखंड / सौम्य जखमा \_\_\_\_\_

Delivery of baby / बाळाचा जन्म \_\_\_\_\_

Baby born at / जन्मवेळ \_\_\_\_\_ am. / pm. / बाळाचे लिंग \_\_\_\_\_ Male \_\_\_\_\_ Female \_\_\_\_\_

Congenital abnormalities \_\_\_\_\_ जन्मतः वैगुण्य / if any / काही असल्यास \_\_\_\_\_

Condition of baby / बाळाची सर्वसाधारण स्थिती \_\_\_\_\_ Active / Asphyxiated \_\_\_\_\_ weight/वजन \_\_\_\_\_

Delivery of placenta and membranes : जरायू व गर्भकोश बाहेर येणे \_\_\_\_\_

Placenta expelled at / जरायू बाहेर आल्याची वेळ \_\_\_\_\_

Spontaneous / Manually removed आपोआप बाहेर आला / हाताने बाहेर काढला \_\_\_\_\_

Placenta and membranes / जरायू आणि गर्भकोश \_\_\_\_\_

Complete / incomplete / पूर्ण / अपूर्ण \_\_\_\_\_

Observation of the placenta जरायूचे निरीक्षण \_\_\_\_\_

Type / Weight \_\_\_\_\_ / gm, Cord length \_\_\_\_\_ c.m. / जरायू प्रकारे / वजने / नालेची लांबी-सेमी \_\_\_\_\_

Perineum \_\_\_\_\_ Repair / दुरुस्त केला \_\_\_\_\_ Suturing शिबला \_\_\_\_\_

Vaginal bleeding / योनीमधून रक्तस्राव \_\_\_\_\_ Normal / Heavy स्वाभाविक / अति \_\_\_\_\_

Medication given दिलेली औषधे \_\_\_\_\_

## Stages of labour : प्रसूती अवस्था

First Stage / प्रथम अवस्था _____	Hrs. / तास _____	minutes / मिनीटे _____
Second Stage / द्वितीय अवस्था _____	Hrs. / तास _____	minutes / मिनीटे _____
Third Stage / तृतीय अवस्था _____	Hrs. / तास _____	minutes / मिनीटे _____
Forth Stage / चौथी अवस्था _____	Hrs. / तास _____	minutes / मिनीटे _____
Total -एकूण _____		

Condition of mother following delivery / प्रसवोत्तर मातेची स्थिती \_\_\_\_\_

Pulse/ नाडी \_\_\_\_\_ B. P./ रक्त दाब \_\_\_\_\_ Uterus/ गर्भाशयाची स्थिती \_\_\_\_\_

Vaginal bleeding / योनिमधून रक्तस्राव \_\_\_\_\_

Breast feeding initiated at / स्तनपान सुरू केलेली वेळ \_\_\_\_\_

Mother and baby shifted to postnatal ward at / प्रसवा मातेला व बाळाला आंतर कक्षात नेल्याची वेळ \_\_\_\_\_

Signature of the staff nurse on duty  
अधिपरिचारिका सही.

Signature of student  
प्रशिक्षणाथीची सही

**स्वतः प्रसूती केलेल्या केसेसची नोंद**

Name / नाव : \_\_\_\_\_ Age / वय : \_\_\_\_\_ Regd. No. IPD / OPD / नोंदणी क्र. : \_\_\_\_\_

Caste / जात : \_\_\_\_\_ Date of Admission / दाखल झाल्याचा दिनांक : \_\_\_\_\_

Gravida / गरोदरपणाची खेप : \_\_\_\_\_ Para / बाळांतपणाची खेप : \_\_\_\_\_

L.M.P. / शेवटच्या मासिक पाळीचा दिनांक : \_\_\_\_\_ E.D.D. / अपेक्षित प्रसूतीचा दिनांक : \_\_\_\_\_

Duration of pregnancy on admission / दाखल केलेल्यावेळी गरोदरपणाचा कालावधी : \_\_\_\_\_

Antenatal Registered / Non Registered Case / प्रसवपूर्व नोंद आहे / नाही : \_\_\_\_\_

Married Since / विवाह किती वर्षांपूर्वी : \_\_\_\_\_ years / वर्षे

Medical history - Past / Present / वैद्यकीय इतिहास-पूर्व व सद्याचा : \_\_\_\_\_

Chronic illnesses / दिर्घकालीन आजार \_\_\_\_\_ H/o any communicable diseases / काही संसर्गजन्य आजार \_\_\_\_\_

Hypertension/उच्च रक्तदाब \_\_\_\_\_

Diabetes / मधुमेह \_\_\_\_\_

Genetic disorders / अनुवंशिक आजार \_\_\_\_\_

Psychiatric disorder / मानसिक आजार \_\_\_\_\_

Any other / इतर काही \_\_\_\_\_

**Past Obstetrical History****पूर्व प्रसूतीचा इतिहास**

Sr. No. अ. क्र.	Term / कालावधी		Abortion प्रसूती गर्भपात	Nature of delivery प्रसूतीचे स्वरूप	Sex of baby बाळाचे लिंग	Alive जीवंत	SB. मृतजन्म	Remarks शेरा
	Full पूर्ण	Preterm अपूर्ण						
1								
2								
3								
4								
5								
6								

Health and treatment given during present pregnancy / सध्याच्या गर्भावस्थेतील आरोग्य स्थिती व उपचार



## PRESENT PREGNANCY - सध्याचे गरुदरपण

Admission notes / दाखल करताना टिप्पणी

Contractions commenced on / प्रसववेदना सुरू झाल्याचा दिनांक : \_\_\_\_\_ at/वेळ \_\_\_\_\_ am / pm सकाळ/संध्याकाळ

Period of Gestation / गर्भावस्थेचा काळ \_\_\_\_\_ Membranes—Intact / Leaking / Ruptured गर्भकोष-अखंड / गळत असलेले / फुटलेले \_\_\_\_\_

Breast observation / स्तनांचे निरीक्षण : \_\_\_\_\_

Vital signs : Temp / तपमान : \_\_\_\_\_ Pulse / नाडी : \_\_\_\_\_ Resp / श्वसन : \_\_\_\_\_

B.P. / रक्तदाब : \_\_\_\_\_

Bladder / मूत्राशय : \_\_\_\_\_ Bowel / गुदाशय : \_\_\_\_\_

Sp. Observations / विशेष निरीक्षण : \_\_\_\_\_ Oedema / सूज : \_\_\_\_\_

Urine / Alb / Sugar / लघवी / प्रथिने / साखर : \_\_\_\_\_

Blood group / रक्तगट : \_\_\_\_\_ Rh / आर. एच. : \_\_\_\_\_

Hb% / हिमो : \_\_\_\_\_ HIV / एचआयव्ही : \_\_\_\_\_

### Abdominal Examination / उदर परीक्षण

Fundal height / गर्भशयाची उंची : \_\_\_\_\_ cms. / सें.मी. Abd. girth / उदर घेर : \_\_\_\_\_ cms. / सें.मी.

Presentation/दर्शनी : \_\_\_\_\_ Position / स्थिती : \_\_\_\_\_

Engaged / Not Engaged / Floating/कटिरात स्थिर / अस्थिर / तरंगते : \_\_\_\_\_

F.H.S./गर्भहृदयध्वनी \_\_\_\_\_ p.m. / प्रति मिनिट

### P.V. Examination / योनीमार्ग तपासणी

Status of the vulva बाह्य जननेंद्रियांची स्थिती : \_\_\_\_\_

oedematous / Varicose veins / सूज / फुगलेल्या शिरा : \_\_\_\_\_

Presence of vaginal discharge / योनीस्राव : \_\_\_\_\_

Dilatation of the OS ( in cms.) / ग्रीवा मुख विस्तार (सें.मी.) : \_\_\_\_\_

Effacement of cervix / ग्रीवावर उचलणे (सें.मी.) \_\_\_\_\_

Membranes / गर्भ कोष : \_\_\_\_\_

Presentation/ दर्शनी भाग : \_\_\_\_\_ Station of presentation/दर्शन भागाचे ठिकाण \_\_\_\_\_

State of pelvis / कटिराची स्थिती : \_\_\_\_\_

Perineum / विटप : \_\_\_\_\_



### Partograph

Name
Gravida
Para.
Hospital no.

Date of admission
Time of admission
Ruptured membranes
hours

Fetal heart rate
180
170
160
150
140
130
120
110
100

Liquor Moulding

Cervix (cm) [plot X]
10
9
8
7
6
5
4
3
2
1

Latent Phase
Active Phase
Alert
Action

Descent of head [plot O]

Hours
0
1
2
3
4
5
6
7
8
9
10
11
12
13
14
15
16
17
18
19
20
21
22
23
24

Time

Contractions
5
4
3
2
1

per 10 mins

Oxytocin U/L
drops/min

Drugs given and IV fluids

Pulse
180
170
160
150
140
130
120
110
100
90
80
70
60

and BP

Temp °C

Urine
protein
acetone
volume

Source: WHO, used by permission.

# LABOUR RECORD प्रसूतीची नोंद

Onset of true labours / खऱ्या प्रसूतीची सुरुवात \_\_\_\_\_ Date / दिनांक \_\_\_\_\_ Time / वेळ \_\_\_\_\_

Full dilatation of cervix / फ्रॉव मुख्याचा पूर्ण विस्तार \_\_\_\_\_ Date / दिनांक \_\_\_\_\_ Time / वेळ \_\_\_\_\_

Membranes ruptured at / गर्भकोश फाटल्याची वेळ \_\_\_\_\_

Spontaneous / Artificial / PROM आपोआप / कृत्रिमरिताने / फाटला \_\_\_\_\_

Condition of the perineum / विटपस्थिती \_\_\_\_\_

Episiotomy given / tear / intact / laceration विटप छेद दिला / फाटला / अखंड / सौम्य जखमा \_\_\_\_\_

## Delivery of baby / बाळाचा जन्म

Baby born at / जन्मवेळ \_\_\_\_\_ am. / pm. / बाळाचे लिंग \_\_\_\_\_ Male \_\_\_\_\_ Female \_\_\_\_\_

Congenital abnormalities \_\_\_\_\_ जन्मतः वैगुण्य / if any / काही असल्यास \_\_\_\_\_

Condition of baby / बाळाची सर्वसाधारण स्थिती \_\_\_\_\_ Active / Asphyxiated \_\_\_\_\_ weight/वजन \_\_\_\_\_

## Delivery of placenta and membranes : जरायू व गर्भकोश बाहेर येणे

Placenta expelled at / जरायू बाहेर आल्याची वेळ \_\_\_\_\_

Spontaneous / Manually removed आपोआप बाहेर आला / हाताने बाहेर काढला \_\_\_\_\_

Placenta and membranes / जरायू आणि गर्भकोश \_\_\_\_\_

Complete / incomplete / पूर्ण / अपूर्ण \_\_\_\_\_

Observation of the placenta जरायूचे निरीक्षण \_\_\_\_\_

Type / Weight \_\_\_\_\_ / gm, Cord length \_\_\_\_\_ c.m. / जरायू प्रकारे / वजन / नालेची लांबी-सेमी \_\_\_\_\_

Perineum \_\_\_\_\_ Repair / दुरुस्त केला \_\_\_\_\_ Suturing शिक्ला \_\_\_\_\_

Vaginal bleeding / योनीमधून रक्तस्त्राव \_\_\_\_\_ Normal / Heavy स्वाभाविक / अति \_\_\_\_\_

Medication given दिलेली औषधे \_\_\_\_\_

## Stages of labour : प्रसूती अवस्था

First Stage / प्रथम अवस्था _____	Hrs. / तास _____	minutes / मिनीटे _____
Second Stage / द्वितीय अवस्था _____	Hrs. / तास _____	minutes / मिनीटे _____
Third Stage / तृतीय अवस्था _____	Hrs. / तास _____	minutes / मिनीटे _____
Forth Stage / चौथी अवस्था _____	Hrs. / तास _____	minutes / मिनीटे _____
Total -एकूण _____		

Condition of mother following delivery / प्रसवोत्तर मातेची स्थिती \_\_\_\_\_

Pulse/ नाडी \_\_\_\_\_ B. P./ रक्तदाब \_\_\_\_\_ Uterus/ गर्भाशयाची स्थिती \_\_\_\_\_

Vaginal bleeding / योनि रक्तस्त्राव \_\_\_\_\_

Breast feeding initiated at / स्तनपान सुरू केलेली वेळ \_\_\_\_\_

Mother and baby shifted to postnatal ward at / प्रसवा मातेला व बाळाला आंतर कक्षात नेल्याची वेळ \_\_\_\_\_

Signature of the staff nurse on duty \_\_\_\_\_

अधिपरिचारिका सही

Signature of student \_\_\_\_\_

प्रशिक्षणाधीन सही

**स्वतः प्रसूती केलेल्या केसेसची नोंद**

Name / नाव : \_\_\_\_\_ Age / वय : \_\_\_\_\_ Regd. No. IPD / OPD / नोंदणी क्र. : \_\_\_\_\_

Caste / जात : \_\_\_\_\_ Date of Admission / दाखलान्यात दाखल केलेल्या दिनांक : \_\_\_\_\_

Gravida / गरोदरपणाची खेप : \_\_\_\_\_ Para / बाळांतपणाची खेप : \_\_\_\_\_

L.M.P. / शेवटच्या मासिक पाळीचा दिनांक : \_\_\_\_\_ E.D.D. / अपेक्षित प्रसूतीचा दिनांक : \_\_\_\_\_

Duration of pregnancy on admission / दाखल केलेल्यावेळी गरोदरपणाचा कालावधी : \_\_\_\_\_

Antenatal Registered / Non Registered Case / प्रसवपूर्व नोंद आहे / नाही : \_\_\_\_\_

Married Since / विवाह किती वर्षांपूर्वी : \_\_\_\_\_ years / वर्षे

Medical history - Past / Present / वैद्यकीय इतिहास-पूर्व व सद्याचा : \_\_\_\_\_

Chronic illnesses / दिर्घकालीन आजार \_\_\_\_\_ H/o any communicable diseases / काही संसर्गजन्य आजार \_\_\_\_\_

Hypertension / उच्च रक्तदाब \_\_\_\_\_

Diabetes / मधुमेह \_\_\_\_\_

Genetic disorders / अनुवंशिक आजार \_\_\_\_\_

Psychiatric disorder / मानसिक आजार \_\_\_\_\_

Any other / इतर काही \_\_\_\_\_

**Past Obstetrical History****पूर्व प्रसूतीचा इतिहास**

Sr. No. अ. क्र.	Term / कालावधी		Abortion प्रसूती गर्भपात	Nature of delivery प्रसूतीचे स्वरूप	Sex of baby बाळाचे लिंग	Alive जीवंत	SB. मृतजन्म	Remarks शेरा
	Full पूर्ण	Preterm अपूर्ण						
1								
2								
3								
4								
5								
6								

Health and treatment given during present pregnancy / सध्याच्या गर्भावस्थेतील आरोग्य स्थिती व उपचार

# PRESENT PREGNANCY - सध्याचे गरोदरपण

Admission notes / दाखल करताना टिप्पणी

Contractions commenced on / प्रसववेदना सुरु झाल्याचा दिनांक : \_\_\_\_\_ at/वेळ \_\_\_\_\_ am / pm सकाळ/संध्याकाळ

Period of Gestation / गर्भावस्थेचा काळ \_\_\_\_\_ Membranes—Intact / Leaking / Ruptured गर्भकोष-अखंड / गळत असलेले / फुटलेले \_\_\_\_\_

Breast observation / स्तनांचे निरीक्षण : \_\_\_\_\_

Vital signs : Temp / तपमान : \_\_\_\_\_ Pulse / नाडी : \_\_\_\_\_ Resp / श्वसन : \_\_\_\_\_

B.P. / रक्तदाब : \_\_\_\_\_

Bladder / मुत्राशय : \_\_\_\_\_ Bowel / गुदाशय : \_\_\_\_\_

Sp. Observations / विशेष निरीक्षण : \_\_\_\_\_ Oedema / सूज : \_\_\_\_\_

Urine / Alb / Sugar/ लघवी / प्रथिने / साखर : \_\_\_\_\_

Blood group / रक्तगट : \_\_\_\_\_ Rh / आर. एच. : \_\_\_\_\_

Hb% / हिमो : \_\_\_\_\_ HIV / एचआयव्ही : \_\_\_\_\_

## Abdominal Examination / उदर परीक्षण

Fundal height / गर्भशयाची उंची : \_\_\_\_\_ cms. / सें.मी. Abd. girth / उदर घेर : \_\_\_\_\_ cms. / सें.मी.

Presentation/दर्शनी : \_\_\_\_\_ Position / स्थिती : \_\_\_\_\_

Engaged / Not Engaged / Floating/कटिरात स्थिर / अस्थिर / तरंगते : \_\_\_\_\_

F.H.S./गर्भहृदयध्वनी \_\_\_\_\_ p.m. / प्रति मिनिट

## P.V. Examination / योनीमार्ग तपासणी

Status of the vulva बाह्य जननेंद्रियांची स्थिती : \_\_\_\_\_

Edematous / Varicose veins / सूज / फुगलेल्या शिरा : \_\_\_\_\_

Presence of vaginal discharge / योनीस्त्राव : \_\_\_\_\_

Dilatation of the OS (in cms.) / ग्रीवा मुखविस्तार (सें.मी.) : \_\_\_\_\_

Effacement of cervix / ग्रीबावर उचलणे (सें.मी.) : \_\_\_\_\_

Membranes / गर्भ कोष : \_\_\_\_\_

Presentation/ दर्शनी भाग : \_\_\_\_\_ Station of presentation/दर्शन भागाचे ठिकाण : \_\_\_\_\_

State of pelvis / कटिराची स्थिती : \_\_\_\_\_

Perineum / विटप : \_\_\_\_\_

# Partograph

Name	Gravida	Para.	Hospital no.
Date of admission	Time of admission	Ruptured membranes	hours
180			
170			
160			
Fetal heart rate			
150			
140			
130			
120			
110			
100			
Liquor moulding			
10			
9			
8			
7			
6			
5			
4			
3			
2			
1			
0			
Hours	1	2	3
Time	4	5	6
	7	8	9
	10	11	12
	13	14	15
	16	17	18
	19	20	21
	22	23	24
Contractions per 10 mins			
5			
4			
3			
2			
1			
Oxytocin U/L drops/min			
Drugs given and IV fluids			
180			
170			
Pulse			
160			
150			
140			
130			
120			
110			
100			
90			
80			
70			
60			
Temp °C			
Urine			
protein			
ketone			
volume			

Source: WHO, used by permission



# LABOUR RECORD प्रसूतीची नोंद

Onset of true labours / खऱ्या प्रसूतीची सुरुवात \_\_\_\_\_ Date / दिनांक \_\_\_\_\_ Time / वेळ \_\_\_\_\_

Full dilatation of cervix / ग्रीवा मुख्याचा पूर्ण विस्तार \_\_\_\_\_ Date / दिनांक \_\_\_\_\_ Time / वेळ \_\_\_\_\_

Membranes ruptured at / गर्भकोश फाटल्याची वेळ \_\_\_\_\_

Spontaneous / Artificial / PROM आपोआप / कृत्रिमरितीने / फाटला \_\_\_\_\_

Condition of the perineum / बिटपस्थिती \_\_\_\_\_

Episiotomy given / tear / intact / laceration बिटप छेद दिला / फाटला / अखंड / सौम्य जखमा \_\_\_\_\_

## Delivery of baby / बाळाचा जन्म

Baby born at / जन्मवेळ \_\_\_\_\_ am. / pm. / बाळाचे लिंग \_\_\_\_\_ Male \_\_\_\_\_ Female \_\_\_\_\_

Congenital abnormalities \_\_\_\_\_ जन्मतः वैगुण्य / if any / काही असल्यास \_\_\_\_\_

Condition of baby / बाळाची सर्वसाधारण स्थिती \_\_\_\_\_ Active / Asphyxiated \_\_\_\_\_ weight/वजन \_\_\_\_\_

## Delivery of placenta and membranes : जरायू व गर्भकोश बाहेर येणे

Placenta expelled at / जरायू बाहेर आल्याची वेळी \_\_\_\_\_

Spontaneous / Manually removed आपोआप बाहेर आला / हाताने बाहेर काढला \_\_\_\_\_

Placenta and membranes / जरायू आणि गर्भकोश \_\_\_\_\_

Complete / incomplete / पूर्ण / अपूर्ण \_\_\_\_\_

Observation of the placenta जरायूचे निरीक्षण \_\_\_\_\_

Type / Weight \_\_\_\_\_ / gm, Cord length \_\_\_\_\_ c.m. / जरायू प्रकारे / वजने / नालेची लांबी-सेमी \_\_\_\_\_

Perineum \_\_\_\_\_ Repair / दुरुस्त केला \_\_\_\_\_ Suturing शिवला \_\_\_\_\_

Vaginal bleeding / योनीमधून रक्तस्त्राव \_\_\_\_\_ Normal / Heavy स्वाभाविक / अति \_\_\_\_\_

Medication given दिलेली औषधे \_\_\_\_\_

## Stages of labour : प्रसूती अवस्था

First Stage / प्रथम अवस्था _____	Hrs. / तास _____	minutes / मिनीटे _____
Second Stage / द्वितीय अवस्था _____	Hrs. / तास _____	minutes / मिनीटे _____
Third Stage / तृतीय अवस्था _____	Hrs. / तास _____	minutes / मिनीटे _____
Forth Stage / चौथी अवस्था _____	Hrs. / तास _____	minutes / मिनीटे _____
Total -एकूण _____		

Condition of mother following delivery / प्रसवोत्तर मातेची स्थिती \_\_\_\_\_

Pulse/ नाडी \_\_\_\_\_ B. P./ रक्त दाब \_\_\_\_\_ Uterus/ गर्भाशयाची स्थिती \_\_\_\_\_

Vaginal bleeding / योनिरक्तस्त्राव \_\_\_\_\_

Breast feeding initiated at / स्तनपान सुरू केलेली वेळ \_\_\_\_\_

Mother and baby shifted to postnatal ward at / प्रसवा मातेला व बाळाला आंतर कक्षात नेल्याची वेळ \_\_\_\_\_

Signature of the staff nurse on duty

अधिष्ठापिका सही.

Signature of student

प्रशिक्षणाधीनीची सही

## स्वतः प्रसूती केलेल्या केसेसची नोंद

Name / नाव : \_\_\_\_\_ Age / वय : \_\_\_\_\_ Regd. No. IPD / OPD / नोंदणी क्र. : \_\_\_\_\_

Caste / जात : \_\_\_\_\_ Date of Admission / दवाखान्यात दाखल केलेल्याचा दिनांक : \_\_\_\_\_ Gravida / गरोदरपणाची खंय : \_\_\_\_\_ Para / बाळांतपणाची खंय : \_\_\_\_\_

L.M.P. / शेवटच्या मासिक पाळीचा दिनांक : \_\_\_\_\_ E.D.D. / अपेक्षित प्रसूतीचा दिनांक : \_\_\_\_\_

Duration of pregnancy on admission / दाखल केलेल्यावेळी गरोदरपणाचा कालावधी : \_\_\_\_\_

Antenatal Registered / Non Registered Case / प्रसवपूर्व नोंद आहे / नाही : \_\_\_\_\_

Married Since / विवाह किती वर्षांपूर्वी : \_\_\_\_\_ years / वर्षे

Medical history - Past / Present / वैद्यकीय इतिहास-पूर्व व सद्याचा : \_\_\_\_\_

Chronic illnesses / दिर्घकालीन आजार \_\_\_\_\_ H/o any communicable diseases / काही संसर्गजन्य आजार \_\_\_\_\_

Hypertension / उच्च रक्तदाब \_\_\_\_\_

Diabetes / मधुमेह \_\_\_\_\_

Genetic disorders / अनुवंशिक आजार \_\_\_\_\_

Psychiatric disorder / मानसिक आजार \_\_\_\_\_

Any other / इतर काही \_\_\_\_\_

## Past Obstetrical History

## पूर्व प्रसूतीचा इतिहास

Sr. No. अ. क्र.	Term / कालावधी		Abortion प्रसूती गर्भपात	Nature of delivery प्रसूतीचे स्वरूप	Sex of baby बाळाचे लिंग	Alive जीवंत	SB. मृतजन्म	Remarks शेरा
	Full पूर्ण	Preterm अपूर्ण						
1								
2								
3								
4								
5								
6								

Health and treatment given during present pregnancy / सध्याच्या गर्भावस्थेतील आरोग्य स्थिती व उपचार



# PRESENT PREGNANCY - सध्याचे गरोदरपण

Admission notes / दाखल करताना टिप्पणी

Contractions commenced on / प्रसववेदना सुरु झाल्याचा दिनांक : \_\_\_\_\_ at/वेळ \_\_\_\_\_ am / pm सकाळ/संध्याकाळ

Period of Gestation / गर्भावस्थेचा काळ \_\_\_\_\_ अस्तंते / फुटलेले \_\_\_\_\_ Membranes—Intact / Leaking / Ruptured गर्भकोष-अखंड / गळत

Breast observation / स्तनांचे निरीक्षण : \_\_\_\_\_

Vital signs : Temp / तपमान : \_\_\_\_\_ Pulse / नाडी : \_\_\_\_\_ Resp / श्वसन : \_\_\_\_\_

B.P. / रक्तदाब : \_\_\_\_\_

Bladder / मूत्राशय : \_\_\_\_\_ Bowel / गुदाशय : \_\_\_\_\_

Sp. Observations / विशेष निरीक्षण : \_\_\_\_\_ Oedema / सूज : \_\_\_\_\_

Urine / Alb / Sugar/ लघवी / प्रथिने / साखर : \_\_\_\_\_

Blood group / रक्तगट : \_\_\_\_\_ Rh / आर. एच. : \_\_\_\_\_

Hb% / हिमो : \_\_\_\_\_ HIV / एचआयव्ही : \_\_\_\_\_

## Abdominal Examination / उदर परीक्षण

Fundal height / गर्भशयाची उंची : \_\_\_\_\_ cms. / सें.मी. Abd. girth / उदर घेर : \_\_\_\_\_ cms. / सें.मी.

Presentation/दर्शनी : \_\_\_\_\_ Position / स्थिती : \_\_\_\_\_

Engaged / Not Engaged / Floating/कटिरात स्थिर / अस्थिर / तरंगते : \_\_\_\_\_

F.H.S./गर्भहृदयध्वनी \_\_\_\_\_ p.m. / प्रति मिनिट

## P.V. Examination / योनीमार्ग तपासणी

Status of the vulva बाह्य जननेंद्रियांची स्थिती : \_\_\_\_\_

oedematous / Varicose veins / सूज / फुगलेल्या शिरा : \_\_\_\_\_

Presence of vaginal discharge / योनीस्राव : \_\_\_\_\_

Dilatation of the OS ( in cms. ) / ग्रीवा मुख विस्तार (से.मी.) : \_\_\_\_\_

Effacement of cervix / ग्रीवावर उचलणे (से.मी.) : \_\_\_\_\_

Membranes / गर्भ कोष : \_\_\_\_\_

Presentation/ दर्शनी भाग : \_\_\_\_\_ Station of presentation/दर्शन भागाचे ठिकाण \_\_\_\_\_

State of pelvis / कटिराची स्थिती : \_\_\_\_\_

Perineum / बिटप : \_\_\_\_\_

# Partograph

Name	Gravida	Para.	Hospital no.
Date of admission	Time of admission	Ruptured membranes	Hours

Fetal heart rate	180																								
	170																								
	160																								
	150																								
	140																								
	130																								
	120																								
	110																								
	100																								

Liquor Moulding																									
-----------------	--	--	--	--	--	--	--	--	--	--	--	--	--	--	--	--	--	--	--	--	--	--	--	--	--

Cervix (cm) (plot X)	10																								
	9																								
	8																								
	7																								
	6																								
	5																								
	4																								
	3																								
	2																								
	1																								
	0																								
Descent of head (plot O)																									
Hours	0	1	2	3	4	5	6	7	8	9	10	11	12	13	14	15	16	17	18	19	20	21	22	23	24
Time																									

Contractions per 10 mins	5																								
	4																								
	3																								
	2																								
	1																								

Oxytocin U/L drops/min																									
------------------------	--	--	--	--	--	--	--	--	--	--	--	--	--	--	--	--	--	--	--	--	--	--	--	--	--

Drugs given and IV fluids																									
---------------------------	--	--	--	--	--	--	--	--	--	--	--	--	--	--	--	--	--	--	--	--	--	--	--	--	--

Pulse	180																								
	170																								
	160																								
	150																								
	140																								
	130																								
	120																								
	110																								
	100																								
	90																								
	80																								
	70																								
	60																								

Temp °C																									
---------	--	--	--	--	--	--	--	--	--	--	--	--	--	--	--	--	--	--	--	--	--	--	--	--	--

Urine { protein acetone volume																									
--------------------------------------	--	--	--	--	--	--	--	--	--	--	--	--	--	--	--	--	--	--	--	--	--	--	--	--	--

Source: WHO, used by permission

# LABOUR RECORD प्रसूतीची नोंद

Onset of true labours / खऱ्या प्रसूतीची सुरुवात \_\_\_\_\_ Date / दिनांक \_\_\_\_\_ Time / वेळ \_\_\_\_\_

Full dilatation of cervix / ग्रीवा मुखाचा पूर्ण विस्तार \_\_\_\_\_ Date / दिनांक \_\_\_\_\_ Time / वेळ \_\_\_\_\_

Membranes ruptured at / गर्भकोश फाटल्याची वेळ \_\_\_\_\_

Spontaneous / Artificial / PROM आपोआप / कृत्रिमरितीने / फाटला \_\_\_\_\_

Condition of the perineum / विटपस्थिती \_\_\_\_\_

Episiotomy given / tear / intact / laceration विटप छेद दिला / फाटला / अखंड / सौम्य जखमा \_\_\_\_\_

## Delivery of baby / बाळाचा जन्म

Baby born at / जन्मवेळ \_\_\_\_\_ am. / pm. / बाळाचे लिंग \_\_\_\_\_ Male \_\_\_\_\_ Female \_\_\_\_\_

Congenital abnormalities \_\_\_\_\_ जन्मतः वैगुण्य / if any / काही असल्यास \_\_\_\_\_

Condition of baby / बाळाची सर्वसाधारण स्थिती \_\_\_\_\_ Active / Asphyxiated \_\_\_\_\_ weight/वजन \_\_\_\_\_

## Delivery of placenta and membranes : जरायू व गर्भकोश बाहेर येणे

Placenta expelled at / जरायू बाहेर आल्याची वेळी \_\_\_\_\_

Spontaneous / Manually removed आपोआप बाहेर आला / हाताने बाहेर काढला \_\_\_\_\_

Placenta and membranes / जरायू आणि गर्भकोश \_\_\_\_\_

Complete / incomplete / पूर्ण / अपूर्ण \_\_\_\_\_

Observation of the placenta जरायूचे निरीक्षण \_\_\_\_\_

Type / Weight \_\_\_\_\_ / gm, Cord length \_\_\_\_\_ c.m. / जरायू प्रकारे / वजने / नालेची लांबी-सेमी \_\_\_\_\_

Perineum \_\_\_\_\_ Repair / दुरुस्त केला \_\_\_\_\_ Suturing शिवला \_\_\_\_\_

Vaginal bleeding / योनीमधून रक्तस्त्राव \_\_\_\_\_ Normal / Heavy स्वाभाविक / अति \_\_\_\_\_

Medication given दिलेली औषधे \_\_\_\_\_

## Stages of labour : प्रसूती अवस्था

First Stage / प्रथम अवस्था _____	Hrs. / तास _____	minutes / मिनीटे _____
Second Stage / द्वितीय अवस्था _____	Hrs. / तास _____	minutes / मिनीटे _____
Third Stage / तृतीय अवस्था _____	Hrs. / तास _____	minutes / मिनीटे _____
Forth Stage / चौथी अवस्था _____	Hrs. / तास _____	minutes / मिनीटे _____
Total -एकूण _____		

Condition of mother following delivery / प्रसवोत्तर मातेची स्थिती \_\_\_\_\_

Pulse/ नाडी \_\_\_\_\_ B. P./ रक्त दाब \_\_\_\_\_ Uterus/ गर्भाशयाची स्थिती \_\_\_\_\_

Vaginal bleeding / योनिरक्तस्त्राव \_\_\_\_\_

Breast feeding initiated at / स्तनपान सुरू केलेली वेळ \_\_\_\_\_

Mother and baby shifted to postnatal ward at / प्रसवा मातेला व बाळाला आंतर कक्षात नेल्याची वेळ \_\_\_\_\_

Signature of the staff nurse on duty  
अधिपरिचारिका सही.

Signature of student  
प्रशिक्षणार्थीची सही

## स्वतः प्रसूती केलेल्या केसेसची नोंद

Name / नाव : \_\_\_\_\_ Age / वय : \_\_\_\_\_ Regd. No. IPD / OPD / नोंदणी क्र. : \_\_\_\_\_

Caste / जात : \_\_\_\_\_ Date of Admission / दवाखान्यात दाखल केलेल्या दिनांक : \_\_\_\_\_

Gravida / गर्भपणाची खेप : \_\_\_\_\_ Para / बाळांतपणाची खेप : \_\_\_\_\_

L.M.P. / शेवटच्या मासिक पाळीचा दिनांक : \_\_\_\_\_ E.D.D. / अपेक्षित प्रसूतीचा दिनांक : \_\_\_\_\_

Duration of pregnancy on admission / दाखल केलेल्यावेळी गर्भपणाचा कालावधी : \_\_\_\_\_

Antenatal Registered / Non Registered Case / प्रसवपूर्व नोंद आहे / नाही : \_\_\_\_\_

Married Since / विवाह किती वर्षांपूर्वी : \_\_\_\_\_ years / वर्षे

Medical history - Past / Present / वैद्यकीय इतिहास-पूर्व व सद्याचा : \_\_\_\_\_

Chronic illnesses / दिर्घकालीन आजार \_\_\_\_\_ H/o any communicable diseases / काही संसर्गजन्य आजार \_\_\_\_\_

Hypertension/उच्च रक्तदाब \_\_\_\_\_

Diabetes / मधुमेह \_\_\_\_\_

Genetic disorders / अनुवंशिक आजार \_\_\_\_\_

Psychiatric disorder / मानसिक आजार \_\_\_\_\_

Any other / इतर काही \_\_\_\_\_

## Past Obstetrical History

## पूर्व प्रसूतीचा इतिहास

Sr. No. अ. क्र.	Term / कालावधी		Abortion प्रसूती गर्भपात	Nature of delivery प्रसूतीचे स्वरूप	Sex of baby बाळाचे लिंग	Alive जीवंत	SB. मृतजन्म	Remarks शेरा
	Full पूर्ण	Preterm अपूर्ण						
1								
2								
3								
4								
5								
6								

Health and treatment given during present pregnancy / सध्याच्या गर्भावस्थेतील आरोग्य स्थिती व उपचार

# PRESENT PREGNANCY - सध्याचे गरोदरपण

Admission notes / दाखल करताना टिपणणी

Contractions commenced on / प्रसववेदना सुरू झाल्याचा दिनांक : \_\_\_\_\_ at/वेळ \_\_\_\_\_ am / pm सकाळ/संध्याकाळ

Period of Gestation / गर्भावस्थेचा काळ \_\_\_\_\_ Membranes—Intact / Leaking / Ruptured गर्भकोष- अखंड / गळतले / फुटलेले \_\_\_\_\_

Breast observation / स्तनांचे निरीक्षण : \_\_\_\_\_

Vital signs : Temp / तपमान : \_\_\_\_\_ Pulse / नाडी : \_\_\_\_\_ Resp / श्वसन : \_\_\_\_\_

B.P. / रक्तदाब : \_\_\_\_\_

Bladder / मूत्राशय : \_\_\_\_\_ Bowel / गृहाशय : \_\_\_\_\_

Sp. Observations / विशेष निरीक्षण : \_\_\_\_\_ Oedema / सूज : \_\_\_\_\_

Urine / Alb / Sugar/ लघवी / प्रथिने / साखर : \_\_\_\_\_

Blood group / रक्तगट : \_\_\_\_\_ Rh / आर. एच. : \_\_\_\_\_

Hb% / हिमो : \_\_\_\_\_ HIV / एचआयव्ही : \_\_\_\_\_

## Abdominal Examination / उदर परीक्षण

Fundal height / गर्भशयाची उंची : \_\_\_\_\_ cms. / सें.मी. Abd. girth / उदर घेर : \_\_\_\_\_ cms. / सें.मी.

Presentation/दर्शनी : \_\_\_\_\_ Position / स्थिती : \_\_\_\_\_

Engaged / Not Engaged / Floating/कटिरात स्थिर / अस्थिर / तरंगते : \_\_\_\_\_

F.H.S./गर्भहृदयध्वनी \_\_\_\_\_ p.m. / प्रति मिनिट

## P.V. Examination / योनीमार्ग तपासणी

Status of the vulva बाह्य जननेंद्रियांची स्थिती : \_\_\_\_\_

oedematous / Varicose veins / सूज / फुगलेल्या शिरा : \_\_\_\_\_

Presence of vaginal discharge / योनीस्राव : \_\_\_\_\_

Dilatation of the OS ( in cms.) / ग्रीवा मुख विस्तार (सें.मी.) : \_\_\_\_\_

Effacement of cervix / ग्रीवावर उचलणे (सें.मी.) \_\_\_\_\_

Membranes / गर्भ कोष : \_\_\_\_\_

Presentation/ दर्शनी भाग : \_\_\_\_\_ Station of presentation/दर्शन भागाचे ठिकाण \_\_\_\_\_

State of pelvis / कटिराची स्थिती : \_\_\_\_\_

Perineum / विटप : \_\_\_\_\_

# Partograph

Name	Gravida	Para.	Hospital no.
Date of admission	Time of admission	Ruptured membranes	hours

Fetal heart rate

180

170

160

150

140

130

120

110

100

Liquor Moulding

Cervix (cm) [plot X]

10

9

8

7

6

5

4

3

2

1

Hours 0

Time

Descent of head [plot O]

Latent Phase

Active Phase

Alert

Action

1 2 3 4 5 6 7 8 9 10 11 12 13 14 15 16 17 18 19 20 21 22 23 24

Contractions per 10 mins

5

4

3

2

1

Oxytocin U/L drops/min

Drugs given and IV fluids

Pulse

180

170

160

150

140

130

120

110

100

90

80

70

60

BP

Temp °C

Urine { protein  
acetone  
volume

Source: WHO, used by permission



# LABOUR RECORD प्रसूतीची नोंद

Onset of true labours / खऱ्या प्रसूतीची सुरुवात \_\_\_\_\_ Date / दिनांक \_\_\_\_\_ Time / वेळ \_\_\_\_\_

Full dilatation of cervix / ग्रीवा मुखाचा पूर्ण विस्तार \_\_\_\_\_ Date / दिनांक \_\_\_\_\_ Time / वेळ \_\_\_\_\_

Membranes ruptured at / गर्भकोश फाटल्याची वेळ \_\_\_\_\_

Spontaneous / Artificial / PROM आपोआप / कृत्रिमरितीने / फाटला \_\_\_\_\_

Condition of the perineum / विटपस्थिती \_\_\_\_\_

Episiotomy given / tear / intact / laceration विटप छेद दिला / फाटला / अखंड / सौम्य जखमा \_\_\_\_\_

## Delivery of baby / बाळाचा जन्म

Baby born at / जन्मवेळ \_\_\_\_\_ am. / pm. / बाळाचे लिंग \_\_\_\_\_ Male \_\_\_\_\_ Female \_\_\_\_\_

Congenital abnormalities \_\_\_\_\_ जन्मतः वैगुण्य / if any / काही असल्यास \_\_\_\_\_

Condition of baby / बाळाची संवसाधारण स्थिती \_\_\_\_\_ Active / Asphyxiated \_\_\_\_\_ weight/वजन \_\_\_\_\_

## Delivery of placenta and membranes : जरायू व गर्भकोश बाहेर येणे

Placenta expelled at / जरायू बाहेर आल्याची वेळी \_\_\_\_\_

Spontaneous / Manually removed आपोआप बाहेर आला / हाताने बाहेर काढला \_\_\_\_\_

Placenta and membranes / जरायू आणि गर्भकोश \_\_\_\_\_

Complete / incomplete / पूर्ण / अपूर्ण \_\_\_\_\_

Observation of the placenta जरायूचे निरीक्षण \_\_\_\_\_

Type / Weight \_\_\_\_\_ / gm, Cord length \_\_\_\_\_ c.m. / जरायू प्रकारे / वजने / नालेची लांबी-सेमी \_\_\_\_\_

Perineum \_\_\_\_\_ Repair / दुरुस्त केला \_\_\_\_\_ Suturing शिवला \_\_\_\_\_

Vaginal bleeding / योनीमधून रक्तस्राव \_\_\_\_\_ Normal / Heavy स्वाभाविक / अति \_\_\_\_\_

Medication given दिलेली औषधे \_\_\_\_\_

## Stages of labour : प्रसूती अवस्था

First Stage / प्रथम अवस्था _____	Hrs. / तास _____	minutes / मिनीटे _____
Second Stage / द्वितीय अवस्था _____	Hrs. / तास _____	minutes / मिनीटे _____
Third Stage / तृतीय अवस्था _____	Hrs. / तास _____	minutes / मिनीटे _____
Forth Stage / चौथी अवस्था _____	Hrs. / तास _____	minutes / मिनीटे _____
Total -एकूण _____		

Condition of mother following delivery / प्रसवोत्तर मातेची स्थिती \_\_\_\_\_

Pulse/ नाडी \_\_\_\_\_ B. P./ रक्त दाब \_\_\_\_\_ Uterus/ गर्भाशयाची स्थिती \_\_\_\_\_

Vaginal bleeding / योनिरक्तस्राव \_\_\_\_\_

Breast feeding initiated at / स्तनपान सुरू केलेली वेळ \_\_\_\_\_

Mother and baby shifted to postnatal ward at / प्रसवा मातेला व बाळाला आंतर कक्षात नेल्याची वेळ \_\_\_\_\_

Signature of the staff nurse on duty

अधिपरिचारिका सही.

Signature of student

प्रशिक्षणार्थीची सही



## स्वतः प्रसूती केलेल्या केसेसची नोंद

Name / नाव : \_\_\_\_\_ Age / वय : \_\_\_\_\_ Regd. No. IPD / OPD / नोंदणी क्र. : \_\_\_\_\_

Caste / जात : \_\_\_\_\_ Date of Admission / दवाखान्यात दाखल केलेल्याचा दिनांक : \_\_\_\_\_

Gravida / गरोदरपणाची खेप : \_\_\_\_\_ Para / बाळांतपणाची खेप : \_\_\_\_\_

L.M.P. / शेवटच्या मासिक पाळीचा दिनांक : \_\_\_\_\_ E.D.D. / अपेक्षित प्रसूतीचा दिनांक : \_\_\_\_\_

Duration of pregnancy on admission / दाखल केलेल्यावेळी गरोदरपणाचा कालावधी : \_\_\_\_\_

Antenatal Registered / Non Registered Case / प्रसवपूर्व नोंद आहे / नाही : \_\_\_\_\_

Married Since / विवाह किती वर्षांपूर्वी : \_\_\_\_\_ years / वर्षे

Medical history - Past / Present / वैद्यकीय इतिहास-पूर्व व सद्याचा : \_\_\_\_\_

Chronic illnesses / दीर्घकालीन आजार \_\_\_\_\_ H/o any communicable diseases / काही संसर्गजन्य आजार \_\_\_\_\_

Hypertension / उच्च रक्तदाब \_\_\_\_\_

Diabetes / मधुमेह \_\_\_\_\_

Genetic disorders / अनुवंशिक आजार \_\_\_\_\_

Psychiatric disorder / मानसिक आजार \_\_\_\_\_

Any other / इतर काही \_\_\_\_\_

## Past Obstetrical History

## पूर्व प्रसूतीचा इतिहास

Sr. No. अ. क्र.	Term / कालावधी		Abortion प्रसूती गर्भपात	Nature of delivery प्रसूतीचे स्वरूप	Sex of baby बाळाचे लिंग	Alive जीवंत	SB. मृतजन्म	Remarks शेरा
	Full पूर्ण	Preterm अपूर्ण						
1								
2								
3								
4								
5								
6								

Health and treatment given during present pregnancy / सध्याच्या गर्भावस्थेतील आरोग्य स्थिती व उपचार

# PRESENT PREGNANCY - सध्याचे गरोदरपण

Admission notes / दाखल करताना टिप्पणी

Contractions commenced on / प्रसववेदना सुरू झाल्याचा दिनांक : \_\_\_\_\_ at/वेळ \_\_\_\_\_ am / pm सकाळ/संध्याकाळ

Period of Gestation / गर्भावस्थेचा काळ \_\_\_\_\_ Membranes—Intact / Leaking / Ruptured गर्भकोष-अखंड / गळत असलेले / फुटलेले \_\_\_\_\_

Breast observation / स्तनांचे निरीक्षण : \_\_\_\_\_

Vital signs : Temp / तपमान : \_\_\_\_\_ Pulse / नाडी : \_\_\_\_\_ Resp / श्वसन : \_\_\_\_\_

B.P. / रक्तदाब : \_\_\_\_\_

Bladder / मुत्राशय : \_\_\_\_\_ Bowel / गुदाशय : \_\_\_\_\_

Sp. Observations / विशेष निरीक्षण : \_\_\_\_\_ Oedema / सूज : \_\_\_\_\_

Urine / Alb / Sugar/ लघवी / प्रथिने / साखर : \_\_\_\_\_

Blood group / रक्तगट : \_\_\_\_\_ Rh / आर. एच. : \_\_\_\_\_

Hb% / हिमो : \_\_\_\_\_ HIV / एचआयव्ही : \_\_\_\_\_

## Abdominal Examination / उदर परीक्षण

Fundal height / गर्भशयाची उंची : \_\_\_\_\_ cms. / सें.मी. Abd. girth / उदर घेर : \_\_\_\_\_ cms. / सें.मी.

Presentation/दर्शनी : \_\_\_\_\_ Position / स्थिती : \_\_\_\_\_

Engaged / Not Engaged / Floating/कटिरात स्थिर / अस्थिर / तरंगते : \_\_\_\_\_

F.H.S./गर्भहृदयध्वनी \_\_\_\_\_ p.m. / प्रति मिनिट

## P.V. Examination / योनीमार्ग तपासणी

Status of the vulva बाह्य जननेंद्रियांची स्थिती : \_\_\_\_\_

oedematous / Varicose veins / सूज / फुगलेल्या शिरा : \_\_\_\_\_

Presence of vaginal discharge / योनीस्राव : \_\_\_\_\_

Dilatation of the OS ( in cms.) / ग्रीवा मुख विस्तार (सें.मी.) : \_\_\_\_\_

Effacement of cervix / ग्रीवावर उचलणे (सें.मी.) \_\_\_\_\_

Membranes / गर्भ कोष : \_\_\_\_\_

Presentation/ दर्शनी भाग : \_\_\_\_\_ Station of presentation/दर्शन भागाचे ठिकाण \_\_\_\_\_

State of pelvis / कटिराची स्थिती : \_\_\_\_\_

Perineum / विटप : \_\_\_\_\_

# Partograph

Name	Gravida	Para.	Hospital no.
Date of admission	Time of admission	Ruptured membranes	hours

Fetal heart rate

180

170

160

150

140

130

120

110

100

Liquor Moulding

Cervix (cm) (plot x)

10

9

8

7

6

5

4

3

2

1

0

Descent of head (plot o)

10

9

8

7

6

5

4

3

2

1

0

Hours

0

1

2

3

4

5

6

7

8

9

10

11

12

13

14

15

16

17

18

19

20

21

22

23

24

Contractions per 10 mins

5

4

3

2

1

Oxytocin U/L drops/min

Drugs given and IV fluids

Pulse

180

170

160

150

140

130

120

110

100

90

80

70

60

BP

180

170

160

150

140

130

120

110

100

90

80

70

60

Temp °C

Urine { protein  
acetone  
volume

Source WHO, used by permission

# LABOUR RECORD प्रसूतीची नोंद

Onset of true labours / खऱ्या प्रसूतीची सुरुवात \_\_\_\_\_ Date / दिनांक \_\_\_\_\_ Time / वेळ \_\_\_\_\_

Full dilatation of cervix / ग्रीवा मुखाचा पूर्ण विस्तार \_\_\_\_\_ Date / दिनांक \_\_\_\_\_ Time / वेळ \_\_\_\_\_

Membranes ruptured at / गर्भकोश फाटल्याची वेळ \_\_\_\_\_

Spontaneous / Artificial / PROM आपोआप / कृत्रिमरिताने / फाटला \_\_\_\_\_

Condition of the perineum / विटपस्थिती \_\_\_\_\_

Episiotomy given / tear / intact / laceration विटप छेद दिला / फाटला / अखंड / सौम्य जखमा \_\_\_\_\_

Delivery of baby / बाळाचा जन्म \_\_\_\_\_

Baby born at / जन्मवेळ \_\_\_\_\_ am. / pm. / बाळाचे लिंग \_\_\_\_\_ Male \_\_\_\_\_ Female \_\_\_\_\_

Congenital abnormalities \_\_\_\_\_ जन्मतः वैगुण्य / if any / काही असल्यास \_\_\_\_\_

Condition of baby / बाळाची सर्वसाधारण स्थिती \_\_\_\_\_ Active / Asphyxiated \_\_\_\_\_ weight/वजन \_\_\_\_\_

Delivery of placenta and membranes : जरायू व गर्भकोश बाहेर येणे \_\_\_\_\_

Placenta expelled at / जरायू बाहेर आल्याची वेळ \_\_\_\_\_

Spontaneous / Manually removed आपोआप बाहेर आला / हाताने बाहेर काढला \_\_\_\_\_

Placenta and membranes / जरायू आणि गर्भकोश \_\_\_\_\_

Complete / incomplete / पूर्ण / अपूर्ण \_\_\_\_\_

Observation of the placenta जरायूचे निरीक्षण \_\_\_\_\_

Type / Weight \_\_\_\_\_ / gm, Cord length \_\_\_\_\_ c.m. / जरायू प्रकारे / वजने / नालेची लांबी-सेमी \_\_\_\_\_

Perineum \_\_\_\_\_ Repair / दुरुस्त केला \_\_\_\_\_ Suturing शिक्ला \_\_\_\_\_

Vaginal bleeding / योनीमधून रक्तस्त्राव \_\_\_\_\_ Normal / Heavy स्वाभाविक / अति \_\_\_\_\_

Medication given दिलेली औषधे \_\_\_\_\_

## Stages of labour : प्रसूती अवस्था

First Stage / प्रथम अवस्था _____	Hrs. / तास _____	minutes / मिनीटे _____
Second Stage / द्वितीय अवस्था _____	Hrs. / तास _____	minutes / मिनीटे _____
Third Stage / तृतीय अवस्था _____	Hrs. / तास _____	minutes / मिनीटे _____
Forth Stage / चौथी अवस्था _____	Hrs. / तास _____	minutes / मिनीटे _____
Total -एकूण _____		

Condition of mother following delivery / प्रसवोत्तर मातेची स्थिती \_\_\_\_\_

Pulse/ नाडी \_\_\_\_\_ B. P./ रक्त दाब \_\_\_\_\_ Uterus/ गर्भाशयाची स्थिती \_\_\_\_\_

Vaginal bleeding / योनिस्त्राव \_\_\_\_\_

Breast feeding initiated at / स्तनपान सुरू केलेली वेळ \_\_\_\_\_

Mother and baby shifted to postnatal ward at / प्रसवा मातेला व बाळाला आंतर कक्षात नेल्याची वेळ \_\_\_\_\_

Signature of the staff nurse on duty  
अधिपचारिका सही.

Signature of student  
प्रशिक्षणार्थीची सही

## स्वतः प्रसूती केलेल्या केसेसची नोंद

Name / नाव : \_\_\_\_\_ Age / वय : \_\_\_\_\_ Regd. No. IPD / OPD / नोंदणी क्र. : \_\_\_\_\_

Caste / जात : \_\_\_\_\_ Date of Admission / दवाखान्यात दाखल केलेल्याचा दिनांक : \_\_\_\_\_ Gravida / गरोदरपणाची खेप : \_\_\_\_\_ Para / बाळांतपणाची खेप : \_\_\_\_\_

L.M.P. / शेवटच्या मासिक पाळीचा दिनांक : \_\_\_\_\_ E.D.D. / अपेक्षित प्रसूतीचा दिनांक : \_\_\_\_\_

Duration of pregnancy on admission / दाखल केलेल्यावेळी गरोदरपणाचा कालावधी : \_\_\_\_\_

Antenatal Registered / Non Registered Case / प्रसवपूर्व नोंद आहे / नाही : \_\_\_\_\_

Married Since / विवाह किती वर्षांपूर्वी : \_\_\_\_\_ years / वर्षे

Medical history - Past / Present / वैद्यकीय इतिहास—पूर्व व सद्याचा : \_\_\_\_\_

Chronic illnesses / दिर्घकालीन आजार \_\_\_\_\_ H/o any communicable diseases / काही संसर्गजन्य आजार \_\_\_\_\_

Hypertension / उच्च रक्तदाब \_\_\_\_\_

Diabetes / मधुमेह \_\_\_\_\_

Genetic disorders / अनुवंशिक आजार \_\_\_\_\_

Psychiatric disorder / मानसिक आजार \_\_\_\_\_

Any other / इतर काही \_\_\_\_\_

## Past Obstetrical History

## पूर्व प्रसूतीचा इतिहास

Sr. No. अ. क्र.	Term / कालावधी		Abortion प्रसूती गर्भपात	Nature of delivery प्रसूतीचे स्वरूप	Sex of baby बाळाचे लिंग	Alive जीवंत	SB. मृतजन्म	Remarks शेरा
	Full पूर्ण	Preterm अपूर्ण						
1								
2								
3								
4								
5								
6								

Health and treatment given during present pregnancy / सध्याच्या गर्भावस्थेतील आरोग्य स्थिती व उपचार

# PRESENT PREGNANCY - सध्याचे गर्भोदरपण

Admission notes / दाखल करताना टिपण्णी

Contractions commenced on / प्रसववेदना सुरू झाल्याचा दिनांक

at / येर am / pm मध्याह्न/संध्याकाळ

Period of Gestation / गर्भालस्येचा काळ

Membranes intact / leaking / ruptured गर्भकोष अखंड / गळत

बसलेले / फुटलेले

Breast observation / स्तनांचे निरीक्षण :

Vital signs : Temp / तपमान : Pulse / नाडी Resp / श्वसा

B.P. / रक्तदाब :

Bladder / मूत्राशय

Bowel / गुहाशय

Sp. Observations / विशेष निरीक्षण :

Oedema / मूत्र

Urine / Alb / Sugar/ लपबी / प्रथिवे / साखर :

Blood group / रक्तगट :

Rh / आय एच :

Hb% / हिमो :

HIV / एचआयव्ही :

## Abdominal Examination / उदर परीक्षण

Fundal height / गर्भशयाची उंची : cms. / सें.मी. Abd. girth / उदर घेर : cms. / सें.मी.

Presentation/दर्शनी : Position / स्थिती :

Engaged / Not Engaged / Floating/कटिरात स्थिर / अस्थिर / तरंगते :

F.H.S./गर्भहृदयध्वनी p.m. / प्रातःमिनट

## P.V. Examination / योनीमार्ग तपासणी

Status of the vulva बाह्य जननेंद्रियांची स्थिती :

oedematous / Varicose veins / सूज / फुगलेल्या शिरा :

Presence of vaginal discharge / योनीस्त्राव :

Dilatation of the OS ( in cms. ) / ग्रीवा मुख विस्तार (से.मी.) :

Effacement of cervix / ग्रीवावर उचलणे (से.मी.) :

Membranes / गर्भ कोष :

Presentation/ दर्शनी भाग : Station of presentation/दर्शन भागाचे ठिकाण

State of pelvis / कटिराची स्थिती :

Perineum / बिटप :



# Partograph

Name	Gravida	Para.	Hospital no.
Date of admission	Time of admission	Ruptured membranes	hours

Fetal heart rate

180

170

160

150

140

130

120

110

100

Liquor Moulding

Cervix (cm) [plot X]

10

9

8

7

6

5

4

3

2

1

Hours 0

Time

Descent of head [plot O]

10

9

8

7

6

5

4

3

2

1

0

1 2 3 4 5 6 7 8 9 10 11 12 13 14 15 16 17 18 19 20 21 22 23 24

Latent Phase

Active Phase

Alert

Action

Contractions per 10 mins

5

4

3

2

1

Oxytocin U/L drops/min

Drugs given and IV fluids

Pulse

180

170

160

150

140

130

120

110

100

90

80

70

60

BP

180

170

160

150

140

130

120

110

100

90

80

70

60

Temp °C

Urine { protein  
acetone  
volume

Source: WHO, used by permission



# LABOUR RECORD प्रसूतीची नोंद

Onset of true labours / खऱ्या प्रसूतीची सुरुवात \_\_\_\_\_ Date / दिनांक \_\_\_\_\_ Time / वेळ \_\_\_\_\_

Full dilatation of cervix / ग्रीवा मुखाचा पूर्ण विस्तार \_\_\_\_\_ Date / दिनांक \_\_\_\_\_ Time / वेळ \_\_\_\_\_

Membranes ruptured at / गर्भकोश फाटल्याची वेळ \_\_\_\_\_

Spontaneous / Artificial / PROM आपोआप / कृत्रिमरितीने / फाटला \_\_\_\_\_

Condition of the perineum / विटपस्थिती \_\_\_\_\_

Episiotomy given / tear / intact / laceration विटप छेद दिला / फाटला / अखंड / सौम्य जखमा \_\_\_\_\_

## Delivery of baby / बाळाचा जन्म

Baby born at / जन्मवेळ \_\_\_\_\_ am. / pm. / बाळाचे लिंग \_\_\_\_\_ Male \_\_\_\_\_ Female \_\_\_\_\_

Congenital abnormalities \_\_\_\_\_ जन्मतः वैगुण्य / if any / काही असल्यास \_\_\_\_\_

Condition of baby / बाळाची सर्वसाधारण स्थिती \_\_\_\_\_ Active / Asphyxiated \_\_\_\_\_ weight/वजन \_\_\_\_\_

## Delivery of placenta and membranes : जरायू व गर्भकोश बाहेर येणे

Placenta expelled at / जरायू बाहेर आल्याची वेळी \_\_\_\_\_

Spontaneous / Manually removed आपोआप बाहेर आला / हाताने बाहेर काढला \_\_\_\_\_

Placenta and membranes / जरायू आणि गर्भकोश \_\_\_\_\_

Complete / incomplete / पूर्ण / अपूर्ण \_\_\_\_\_

Observation of the placenta जरायूचे निरीक्षण \_\_\_\_\_

Type / Weight \_\_\_\_\_ / gm, Cord length \_\_\_\_\_ c.m. / जरायू प्रकारे / वजने / नालेची लांबी-सेमी \_\_\_\_\_

Perineum \_\_\_\_\_ Repair / दुरुस्त केला \_\_\_\_\_ Suturing-शिवला \_\_\_\_\_

Vaginal bleeding / योनीमधून रक्तस्राव \_\_\_\_\_ Normal / Heavy स्वाभाविक / अति \_\_\_\_\_

Medication given दिलेली औषधे \_\_\_\_\_

## Stages of labour : प्रसूती अवस्था

First Stage / प्रथम अवस्था _____	Hrs. / तास _____	minutes / मिनीटे _____
Second Stage / द्वितीय अवस्था _____	Hrs. / तास _____	minutes / मिनीटे _____
Third Stage / तृतीय अवस्था _____	Hrs. / तास _____	minutes / मिनीटे _____
Forth Stage / चौथी अवस्था _____	Hrs. / तास _____	minutes / मिनीटे _____
Total -एकूण _____		

Condition of mother following delivery / प्रसवोत्तर मातेची स्थिती \_\_\_\_\_

Pulse/ नाडी \_\_\_\_\_ B. P./ रक्त दाब \_\_\_\_\_ Uterus/ गर्भाशयाची स्थिती \_\_\_\_\_

Vaginal bleeding / योनिरक्तस्राव \_\_\_\_\_

Breast feeding initiated at / स्तनपान सुरू केलेली वेळ \_\_\_\_\_

Mother and baby shifted to postnatal ward at / प्रसवा मातेला व बाळाला आंतर कक्षात नेल्याची वेळ \_\_\_\_\_

Signature of the staff nurse on duty

अधिपचारिका सही.

Signature of student

प्रशिक्षणाधीनीची सही

## स्वतः प्रसूती केलेल्या केसेसची नोंद

Name / नाव : \_\_\_\_\_ Age / वय : \_\_\_\_\_ Regd. No. IPD / OPD / नोंदणीक्र. : \_\_\_\_\_

Caste / जात : \_\_\_\_\_ Date of Admission / दवाखान्यात दाखल केलेल्याचा

दिनांक : \_\_\_\_\_ Gravida / गरोदरपणाची खेप : \_\_\_\_\_ Para / बाळांतपणाची खेप : \_\_\_\_\_

L.M.P. / शेवटच्या मासिक पाळीचा दिनांक : \_\_\_\_\_ E.D.D. / अपेक्षित प्रसूतीचा दिनांक : \_\_\_\_\_

Duration of pregnancy on admission / दाखल केलेल्यावेळी गरोदरपणाचा कालावधी : \_\_\_\_\_

Antenatal Registered / Non Registered Case / प्रसवपूर्व नोंद आहे / नाही : \_\_\_\_\_

Married Since / विवाह किती वर्षांपूर्वी : \_\_\_\_\_ years / वर्षे

Medical history - Past / Present / वैद्यकीय इतिहास-पूर्व व सद्याचा : \_\_\_\_\_

Chronic illnesses / दिर्घकालीन आजार \_\_\_\_\_ H/o any communicable diseases

/ काही संसर्गजन्य आजार \_\_\_\_\_

Hypertension / उच्च रक्तदाब \_\_\_\_\_

Diabetes / मधुमेह \_\_\_\_\_

Genetic disorders / अनुवंशिक आजार \_\_\_\_\_

Psychiatric disorder / मानसिक आजार \_\_\_\_\_

Any other / इतर काही \_\_\_\_\_

## Past Obstetrical History

## पूर्व प्रसूतीचा इतिहास

Sr. No. अ. क्र.	Term / कालावधी		Abortion प्रसूती गर्भपात	Nature of delivery प्रसूतीचे स्वरूप	Sex of baby बाळाचे लिंग	Alive जीवंत	SB. मृतजन्म	Remarks शेरा
	Full पूर्ण	Preterm अपूर्ण						
1								
2								
3								
4								
5								
6								

Health and treatment given during present pregnancy / सध्याच्या गर्भावस्थेतील आरोग्य स्थिती व उपचार

# PRESENT PREGNANCY - सध्याचे गरोदरपण

Admission notes / दाखल करताना टिप्पणी

Contractions commenced on / प्रसववेदना सुरू झाल्याचा दिनांक : \_\_\_\_\_ at/वेळ \_\_\_\_\_ am / pm सकाळ/संध्याकाळ  
Period of Gestation / गर्भावस्थेचा काळ \_\_\_\_\_ Membranes—Intact / Leaking / Ruptured गर्भकोष-अखंड / गळत असलेले / फुटलेले \_\_\_\_\_

Breast observation / स्तनांचे निरीक्षण : \_\_\_\_\_

Vital signs : Temp / तपमान : \_\_\_\_\_ Pulse / नाडी : \_\_\_\_\_ Resp / श्वसन : \_\_\_\_\_

B.P. / रक्तदाब : \_\_\_\_\_

Bladder / मुत्राशय : \_\_\_\_\_ Bowel / गुदाशय : \_\_\_\_\_

Sp. Observations / विशेष निरीक्षण : \_\_\_\_\_ Oedema / सूज : \_\_\_\_\_

Urine / Alb / Sugar / लघवी / प्रथिने / साखर : \_\_\_\_\_

Blood group / रक्तगट : \_\_\_\_\_ Rh / आर. एच. : \_\_\_\_\_

Hb% / हिमो : \_\_\_\_\_ HIV / एचआयव्ही : \_\_\_\_\_

## Abdominal Examination / उदर परीक्षण

Fundal height / गर्भशयाची उंची : \_\_\_\_\_ cms. / सें.मी. Abd. girth / उदर घेर : \_\_\_\_\_ cms. / सें.मी.

Presentation/दर्शनी : \_\_\_\_\_ Position / स्थिती : \_\_\_\_\_

Engaged / Not Engaged / Floating/कटिरात स्थिर / अस्थिर / तरंगते : \_\_\_\_\_

F.H.S./गर्भहृदयध्वनी \_\_\_\_\_ p.m. / प्रति मिनिट

## P.V. Examination / योनीमार्ग तपासणी

Status of the vulva बाह्य जननेंद्रियांची स्थिती : \_\_\_\_\_

oedematous / Varicose veins / सूज / फुगलेल्या शिरा : \_\_\_\_\_

Presence of vaginal discharge / योनीस्राव : \_\_\_\_\_

Dilatation of the OS (in cms.) / ग्रीवा मुख विस्तार (सें.मी.) : \_\_\_\_\_

Effacement of cervix / ग्रीवावर उचलणे (सें.मी.) : \_\_\_\_\_

Membranes / गर्भ कोष : \_\_\_\_\_

Presentation/ दर्शनी भाग : \_\_\_\_\_ Station of presentation/दर्शन भागाचे ठिकाण \_\_\_\_\_

State of pelvis / कटिराची स्थिती : \_\_\_\_\_

Perineum / बिटप : \_\_\_\_\_

# Partograph

Name _____		Gravida _____	Para _____	Hospital no. _____
Date of admission _____		Time of admission _____	Ruptured membranes _____	hours _____
Fetal heart rate	180 170 160 150 140 130 120 110 100			
Liquor Moulding	10 9 8 7 6 5 4 3 2 1			
Cervix (cm) [plot X]	10 9 8 7 6 5 4 3 2 1	<div style="display: flex; justify-content: space-around;"> <div> <p>Latent Phase</p> <p>Active Phase</p> <p>Alert</p> <p>Action</p> </div> </div>		
Descent of head [plot O]	10 9 8 7 6 5 4 3 2 1	<div style="display: flex; justify-content: space-around;"> <div> <p>Latent Phase</p> <p>Active Phase</p> <p>Alert</p> <p>Action</p> </div> </div>		
Hours	0 1 2 3 4 5 6 7 8 9 10 11 12 13 14 15 16 17 18 19 20 21 22 23 24	Time		
Contractions per 10 mins	5 4 3 2 1			
Oxytocin U/L drops/min	5 4 3 2 1			
Drugs given and IV fluids	180 170 160 150 140 130 120 110 100 90 80 70 60			
Pulse and BP	180 170 160 150 140 130 120 110 100 90 80 70 60			
Temp °C	180 170 160 150 140 130 120 110 100 90 80 70 60			
Urine { protein, acetone, volume	180 170 160 150 140 130 120 110 100 90 80 70 60			

Source: WHO, used by permission

# LABOUR RECORD प्रसूतीची नोंद

Onset of true labours / खऱ्या प्रसूतीची सुरुवात \_\_\_\_\_ Date / दिनांक \_\_\_\_\_ Time / वेळ \_\_\_\_\_

Full dilatation of cervix / ग्रीवा मुखाचा पूर्ण विस्तार \_\_\_\_\_ Date / दिनांक \_\_\_\_\_ Time / वेळ \_\_\_\_\_

Membranes ruptured at / गर्भकोश फाटल्याची वेळ \_\_\_\_\_

Spontaneous / Artificial / PROM आपोआप / कृत्रिमरिताने / फाटला \_\_\_\_\_

Condition of the perineum / विटपस्थिती \_\_\_\_\_

Episiotomy given / tear / intact / laceration विटप छेद दिला / फाटला / अखंड / सौम्य जखमा \_\_\_\_\_

## Delivery of baby / बाळाचा जन्म

Baby born at / जन्मवेळ \_\_\_\_\_ am. / pm. / बाळाचे लिंग \_\_\_\_\_ Male \_\_\_\_\_ Female \_\_\_\_\_

Congenital abnormalities \_\_\_\_\_ जन्मतः वैगुण्य / if any / काही असल्यास \_\_\_\_\_

Condition of baby / बाळाची सर्वसाधारण स्थिती \_\_\_\_\_ Active / Asphyxiated \_\_\_\_\_ weight/वजन \_\_\_\_\_

## Delivery of placenta and membranes : जरायू व गर्भकोश बाहेर येणे

Placenta expelled at / जरायू बाहेर आल्याची वेळ \_\_\_\_\_

Spontaneous / Manually removed आपोआप बाहेर आला / हाताने बाहेर काढला \_\_\_\_\_

Placenta and membranes / जरायू आणि गर्भकोश \_\_\_\_\_

Complete / incomplete / पूर्ण / अपूर्ण \_\_\_\_\_

Observation of the placenta जरायूचे निरीक्षण \_\_\_\_\_

Type / Weight \_\_\_\_\_ / gm, Cord length \_\_\_\_\_ c.m. / जरायू प्रकार / वजन / नालेची लांबी-सं.मी. \_\_\_\_\_

Perineum \_\_\_\_\_ Repair / दुरुस्त केला \_\_\_\_\_ Suturing शिबला \_\_\_\_\_

Vaginal bleeding / योनीमधून रक्तस्राव \_\_\_\_\_ Normal / Heavy स्वाभाविक / अति \_\_\_\_\_

Medication given दिलेली औषधे \_\_\_\_\_

## Stages of labour : प्रसूती अवस्था

First Stage / प्रथम अवस्था _____	Hrs. / तास _____	minutes / मिनिटे _____
Second Stage / द्वितीय अवस्था _____	Hrs. / तास _____	minutes / मिनिटे _____
Third Stage / तृतीय अवस्था _____	Hrs. / तास _____	minutes / मिनिटे _____
Forth Stage / चौथी अवस्था _____	Hrs. / तास _____	minutes / मिनिटे _____
Total -एकूण _____		

Condition of mother following delivery / प्रसवोत्तर मातेची स्थिती \_\_\_\_\_

Pulse/ नाडी \_\_\_\_\_ B. P./ रक्तदाब \_\_\_\_\_ Uterus/ गर्भाशयाची स्थिती \_\_\_\_\_

Vaginal bleeding / योनिमधून रक्तस्राव \_\_\_\_\_

Breast feeding initiated at / स्तनपान सुरू केलेली वेळ \_\_\_\_\_

Mother and baby shifted to postnatal ward at / प्रसवा मातेला व बाळाला आंतर कक्षात नेल्याची वेळ \_\_\_\_\_

Signature of the Staff Nurse on duty

अधिपरिचारिका सही.

Signature of Student

प्रशिक्षणार्थीची सही

**RECORD OF CASES PERSONALLY CONDUCTED****स्वतः प्रसूती केलेल्या केसेसची नोंद**

Name / नाव : \_\_\_\_\_ Age / वय : \_\_\_\_\_ Regd. No. IPD / OPD / नोंदणी क्र. : \_\_\_\_\_

Caste / जात : \_\_\_\_\_ Date of Admission / दवाखान्यात दाखल केलेल्याचा दिनांक : \_\_\_\_\_

Gravida / गरोदरपणाची खेप : \_\_\_\_\_ Para / बाळंतपणाची खेप : \_\_\_\_\_

L.M.P. / शेवटच्या मासिक पाळीचा दिनांक : \_\_\_\_\_ E.D.D. / अपेक्षित प्रसूतीचा दिनांक : \_\_\_\_\_

Duration of pregnancy on admission / दाखल केलेल्या वेळी गरोदरपणाचा कालावधी : \_\_\_\_\_

Antenatal Registered / Non Registered Case / प्रसवपूर्व नोंद आहे / नाही : \_\_\_\_\_

Married Since / विवाह किती वर्षांपूर्वी : \_\_\_\_\_ years / वर्षे

Medical history - Past / Present / वैद्यकीय इतिहास-पूर्व व सध्याचा : \_\_\_\_\_

Chronic illnesses / दीर्घकालीन आजार \_\_\_\_\_ H/o any communicable diseases / काही संसर्गजन्य आजार \_\_\_\_\_

Hypertension / उच्च रक्तदाब \_\_\_\_\_

Diabetes / मधुमेह \_\_\_\_\_

Genetic disorders / आनुवंशिक आजार \_\_\_\_\_

Psychiatric disorder / मानसिक आजार \_\_\_\_\_

Any other / इतर काही \_\_\_\_\_

**Past Obstetrical History****पूर्वप्रसूतीचा इतिहास**

Sr. No. अ. क्र.	Term / कालावधी		Abortion प्रसूती गर्भपात	Nature of delivery प्रसूतीचे स्वरूप	Sex of baby बाळाचे लिंग	Alive जिवंत	SB. मृतजन्म	Remarks शेरा
	Full पूर्ण	Preterm अपूर्ण						
1								
2								
3								
4								
5								
6								

Health and treatment given during present pregnancy / सध्याच्या गर्भावस्थेतील आरोग्य स्थिती व उपचार

# PRESENT PREGNANCY - सध्याचे गरोदरपण

Admission notes / दाखल करताना टिप्पणी

Contractions commenced on / प्रसववेदना सुरू झाल्याचा दिनांक : \_\_\_\_\_ at/वेळ \_\_\_\_\_ am / pm सकाळ/संध्याकाळ

Period of Gestation / गर्भावस्थेचा काळ \_\_\_\_\_ Membranes—Intact / Leaking / Ruptured गर्भकोष-अखंड / गळत असलेले / फुटलेले \_\_\_\_\_

Breast observation / स्तनांचे निरीक्षण : \_\_\_\_\_

Vital signs : Temp / तपमान : \_\_\_\_\_ Pulse / नाडी : \_\_\_\_\_ Resp / श्वसन : \_\_\_\_\_

B.P. / रक्तदाब : \_\_\_\_\_

Bladder / मूत्राशय : \_\_\_\_\_ Bowel / गुदाशय : \_\_\_\_\_

Sp. Observations / विशेष निरीक्षण : \_\_\_\_\_ Oedema / सूज : \_\_\_\_\_

Urine / Alb / Sugar/ लघवी / प्रथिने / साखर : \_\_\_\_\_

Blood group / रक्तगट : \_\_\_\_\_ Rh / आर. एच. : \_\_\_\_\_

Hb% / हिमो : \_\_\_\_\_ HIV / एचआयव्ही : \_\_\_\_\_

## Abdominal Examination / उदर परीक्षण

Fundal height / गर्भशयाची उंची : \_\_\_\_\_ cms. / सें.मी. Abd. girth / उदर घेर : \_\_\_\_\_ cms. / सें.मी.

Presentation/दर्शनी : \_\_\_\_\_ Position / स्थिती : \_\_\_\_\_

Engaged / Not Engaged / Floating/कटिरात स्थिर / अस्थिर / तरंगते : \_\_\_\_\_

F.H.S./गर्भहृदयध्वनी \_\_\_\_\_ p.m. / प्रति मिनिट

## P.V. Examination / योनीमार्ग तपासणी

Status of the vulva बाह्य जननेंद्रियांची स्थिती : \_\_\_\_\_

oedematous / Varicose veins / सूज / फुगलेल्या शिरा : \_\_\_\_\_

Presence of vaginal discharge / योनीस्राव : \_\_\_\_\_

Dilatation of the OS ( in cms. ) / ग्रीवा मुख विस्तार (सें.मी.) : \_\_\_\_\_

Effacement of cervix / ग्रीवावर उचलणे (सें.मी.) \_\_\_\_\_

Membranes / गर्भकोष : \_\_\_\_\_

Presentation/ दर्शनी भाग : \_\_\_\_\_ Station of presentation/दर्शनी भागाचे ठिकाण \_\_\_\_\_

State of pelvis / कटिराची स्थिती : \_\_\_\_\_

Perineum / बिटप : \_\_\_\_\_



# Partograph

Name	Grawida	Para.	Hospital no.
Date of admission	Time of admission	Ruptured membranes	hours

Fetal heart rate

180  
170  
160  
150  
140  
130  
120  
110  
100

Amniotic fluid

10  
9  
8  
7  
6  
5  
4  
3  
2  
1

Cervix (cm) (plot X)

10  
9  
8  
7  
6  
5  
4  
3  
2  
1

Descent of head (plot O)

10  
9  
8  
7  
6  
5  
4  
3  
2  
1

Hours

0  
1  
2  
3  
4  
5  
6  
7  
8  
9  
10  
11  
12  
13  
14  
15  
16  
17  
18  
19  
20  
21  
22  
23  
24

Contractions per 10 mins

5  
4  
3  
2  
1

Oxygen U/L drops/min

5  
4  
3  
2  
1

Drugs given and IV fluids

180  
170  
160  
150  
140  
130  
120  
110  
100  
90  
80  
70  
60

Pulse

180  
170  
160  
150  
140  
130  
120  
110  
100  
90  
80  
70  
60

Temp °C

180  
170  
160  
150  
140  
130  
120  
110  
100  
90  
80  
70  
60

Urine { protein  
aceto-  
volume

180  
170  
160  
150  
140  
130  
120  
110  
100  
90  
80  
70  
60

Source: WHO, used by permission

# LABOUR RECORD प्रसूतीची नोंद

Onset of true labours / खऱ्या प्रसूतीची सुरुवात \_\_\_\_\_ Date / दिनांक \_\_\_\_\_ Time / वेळ \_\_\_\_\_

Full dilatation of cervix / ग्रीवा मुखाचा पूर्ण विस्तार \_\_\_\_\_ Date / दिनांक \_\_\_\_\_ Time / वेळ \_\_\_\_\_

Membranes ruptured at / गर्भकोश फाटल्याची वेळ \_\_\_\_\_

Spontaneous / Artificial / PROM आपोआप / कृत्रिमरितीने / फाटला \_\_\_\_\_

Condition of the perineum / विटपस्थिती \_\_\_\_\_

Episiotomy given / tear / intact / laceration विटप छेद दिला / फाटला / अखंड / सौम्य जखमा \_\_\_\_\_

## Delivery of baby / बाळाचा जन्म

Baby born at / जन्मवेळ \_\_\_\_\_ am. / pm. / बाळाचे लिंग \_\_\_\_\_ Male \_\_\_\_\_ Female \_\_\_\_\_

Congenital abnormalities \_\_\_\_\_ जन्मतः वैगुण्य / if any / काही असल्यास \_\_\_\_\_

Condition of baby / बाळाची सर्वसाधारण स्थिती \_\_\_\_\_ Active / Asphyxiated \_\_\_\_\_ weight/वजन \_\_\_\_\_

## Delivery of placenta and membranes : जरायू व गर्भकोश बाहेर येणे

Placenta expelled at / जरायू बाहेर आल्याची वेळ \_\_\_\_\_

Spontaneous / Manually removed आपोआप बाहेर आला / हाताने बाहेर काढला \_\_\_\_\_

Placenta and membranes / जरायू आणि गर्भकोश \_\_\_\_\_

Complete / incomplete / पूर्ण / अपूर्ण \_\_\_\_\_

Observation of the placenta जरायूचे निरीक्षण \_\_\_\_\_

Type / Weight \_\_\_\_\_ / gm, Cord length \_\_\_\_\_ c.m. / जरायू प्रकार / वजन / नालेची लांबी-सेमी \_\_\_\_\_

Perineum \_\_\_\_\_ Repair / दुरुस्त केला \_\_\_\_\_ Suturing शिवला \_\_\_\_\_

Vaginal bleeding / योनीमधून रक्तस्राव \_\_\_\_\_ Normal / Heavy स्वाभाविक / अति \_\_\_\_\_

Medication given दिलेली औषधे \_\_\_\_\_

## Stages of labour : प्रसूती अवस्था

First Stage / प्रथम अवस्था _____	Hrs. / तास _____	minutes / मिनिटे _____
Second Stage / द्वितीय अवस्था _____	Hrs. / तास _____	minutes / मिनिटे _____
Third Stage / तृतीय अवस्था _____	Hrs. / तास _____	minutes / मिनिटे _____
Forth Stage / चौथी अवस्था _____	Hrs. / तास _____	minutes / मिनिटे _____
Total -एकूण _____		

Condition of mother following delivery / प्रसवोत्तर मातेची स्थिती \_\_\_\_\_

Pulse/ नाडी \_\_\_\_\_ B. P./ रक्तदाब \_\_\_\_\_ Uterus/ गर्भाशयाची स्थिती \_\_\_\_\_

Vaginal bleeding / योनिरक्तस्राव \_\_\_\_\_

Breast feeding initiated at / स्तनपान सुरु केलेली वेळ \_\_\_\_\_

Mother and baby shifted to postnatal ward at / प्रसवा मातेला व बाळाला आंतर कक्षात नेल्याची वेळ \_\_\_\_\_

Signature of the Staff Nurse on duty

अधिपचारिका सही.

Signature of Student

प्रशिक्षणार्थीची सही

## स्वतः प्रसूती केलेल्या केसेसची नोंद

Name / नाव : \_\_\_\_\_ Age / वय : \_\_\_\_\_ Regd. No. IPD / OPD / नोंदणी क्र. : \_\_\_\_\_

Caste / जाती : \_\_\_\_\_ Date of Admission / दाखल झाल्याचा दिनांक : \_\_\_\_\_

Gravida / गरोदरपणाची खंय : \_\_\_\_\_ Para / बाळंतपणाची खंय : \_\_\_\_\_

L.M.P. / शेवटच्या मासिक पाळीचा दिनांक : \_\_\_\_\_ E.D.D. / अपेक्षित प्रसूतीचा दिनांक : \_\_\_\_\_

Duration of pregnancy on admission / दाखल केलेल्या वेळी गरोदरपणाचा कालावधी : \_\_\_\_\_

Antenatal Registered / Non Registered Case / प्रसवपूर्व नोंद आहे / नाही : \_\_\_\_\_

Married Since / विवाह किती वर्षांपूर्वी : \_\_\_\_\_ years / वर्षे

Medical history - Past / Present / वैद्यकीय इतिहास-पूर्व व सध्याचा : \_\_\_\_\_

Chronic illnesses / दीर्घकालीन आजार \_\_\_\_\_ H/o any communicable diseases / काही संसर्जन्य आजार \_\_\_\_\_

Hypertension / उच्च रक्तदाब \_\_\_\_\_

Diabetes / मधुमेह \_\_\_\_\_

Genetic disorders / आनुवंशिक आजार \_\_\_\_\_

Psychiatric disorder / मानसिक आजार \_\_\_\_\_

Any other / इतर काही \_\_\_\_\_

## Past Obstetrical History

## पूर्वप्रसूतीचा इतिहास

Sr. No. अ. क्र.	Term / कालावधी		Abortion प्रसूती गर्भपात	Nature of delivery प्रसूतीचे स्वरूप	Sex of baby बाळाचे लिंग	Alive जिवंत	SB. मृतजन्म	Remarks शेरा
	Full पूर्ण	Preterm अपूर्ण						
1								
2								
3								
4								
5								
6								

Health and treatment given during present pregnancy / सध्याच्या गर्भावस्थेतील आरोग्य स्थिती व उपचार

# PRESENT PREGNANCY - सध्याचे गरोदरपण

Admission notes / दाखल करताना दिल्याची

Contractions commenced on / प्रसववेदना सुरू झाल्याचा दिनांक : \_\_\_\_\_ at/वेळ \_\_\_\_\_ am / pm सकाळ/संध्याकाळ

Period of Gestation / गर्भावस्थेचा काळ \_\_\_\_\_ Membranes—Intact / Leaking / Ruptured गर्भकोश-अखंड / गळत असलेले / फुटलेले \_\_\_\_\_

Breast observation / स्तांनचे निरीक्षण : \_\_\_\_\_

Vital signs : Temp. / तापमान : \_\_\_\_\_ Pulse / नाडो : \_\_\_\_\_ Resp. / श्वसन : \_\_\_\_\_

B.P. / रक्तदाब : \_\_\_\_\_

Bladder / मूत्राशय : \_\_\_\_\_ Bowel / गृदराशय : \_\_\_\_\_

Sp. Observations / विशेष निरीक्षण : \_\_\_\_\_ Oedema / सूज : \_\_\_\_\_

Urine / Alb / Sugar/ लवचो / प्रथिने / साखर : \_\_\_\_\_

Blood group / रक्तगट : \_\_\_\_\_ Rh / अर. र.घ. : \_\_\_\_\_

Hb% / हिमो : \_\_\_\_\_ HIV / एच.आय.व्ही : \_\_\_\_\_

## Abdominal Examination / उदर परीक्षण

Fundal height / गर्भाशयाची उंची : \_\_\_\_\_ cms. / सें.मी. Abd. girth / उदर घेरा : \_\_\_\_\_ cms. / सें.मी.

Presentation/दर्शनी : \_\_\_\_\_ Position / स्थिती : \_\_\_\_\_

Engaged / Not Engaged / Floating कटिरात स्थिर / अस्थिर / तरंगते : \_\_\_\_\_

F.H.S./गर्भहृदयछन्नो \_\_\_\_\_ p.m. / प्रति मिनिट

## P.V. Examination / योनीमार्ग तपासणी

Status of the vulva बाह्य जननेंद्रियांची स्थिती : \_\_\_\_\_

oedematous / Varicose veins / सूज / फुगलेल्या शिरा : \_\_\_\_\_

Presence of vaginal discharge / योनीस्राव : \_\_\_\_\_

Dilatation of the OS ( in cms.) / गर्वा मुख विस्तार (सें.मी.) : \_\_\_\_\_

Effacement of cervix / गर्वावर उचलणे (सें.मी.) : \_\_\_\_\_

Membranes / गर्भकोश : \_\_\_\_\_

Presentation/ दर्शनी भाग : \_\_\_\_\_ Station of presentation/दर्शनी भागाचे ठिकाण \_\_\_\_\_

State of pelvis / कटिराची स्थिती : \_\_\_\_\_

Perineum / कटप : \_\_\_\_\_

# Partograph

Name	Gravida	Para	Hospital no
Date of admission	Time of admission	Ruptured membranes	Hours
180			
170			
160			
150			
140			
130			
120			
110			
100			
90			
80			
70			
60			
50			
40			
30			
20			
10			
0			
Descent of head (cm)			
10			
9			
8			
7			
6			
5			
4			
3			
2			
1			
0			
Hours	0	1	2
Time			
Contractions per 10 mins			
5			
4			
3			
2			
1			
Oxytocin U/L drops/min			
Drugs given and IV fluids			
Pulse			
180			
170			
160			
150			
140			
130			
120			
110			
100			
90			
80			
70			
60			
Temp °C			
Urine { protein			
acetone			
volume			

Source: WHO, used by permission

# LABOUR RECORD प्रसूतीची नोंद

Onset of true labours / खऱ्या प्रसूतीची सुरुवात \_\_\_\_\_ Date / दिनांक \_\_\_\_\_ Time / वेळ \_\_\_\_\_  
Full dilatation of cervix / ग्रीवा मुखाचा पूर्ण विस्तार \_\_\_\_\_ Date / दिनांक \_\_\_\_\_ Time / वेळ \_\_\_\_\_  
Membranes ruptured at / गर्भकोश फाटल्याची वेळ \_\_\_\_\_  
Spontaneous / Artificial / PROM आपोआप / कृत्रिमरिताने / फाटला \_\_\_\_\_  
Condition of the perineum / विटपस्थिती \_\_\_\_\_  
Episiotomy given / tear / intact / laceration विटप छेद दिला / फाटला / अखंड / सौम्य जखमा \_\_\_\_\_  
Delivery of baby / बाळाचा जन्म

Baby born at / जन्मवेळ \_\_\_\_\_ am. / pm. / बाळाचे लिंग \_\_\_\_\_ Male \_\_\_\_\_ Female \_\_\_\_\_  
Congenital abnormalities \_\_\_\_\_ जन्मतः वैगुण्य / if any / काही असल्यास \_\_\_\_\_  
Condition of baby / बाळाची सर्वसाधारण स्थिती \_\_\_\_\_ Active / Asphyxiated \_\_\_\_\_ weight/वजन \_\_\_\_\_

## Delivery of placenta and membranes : जरायू व गर्भकोश बाहेर येणे

Placenta expelled at / जरायू बाहेर आल्याची वेळी \_\_\_\_\_  
Spontaneous / Manually removed आपोआप बाहेर आला / हाताने बाहेर काढला \_\_\_\_\_  
Placenta and membranes / जरायू आणि गर्भकोश \_\_\_\_\_  
Complete / incomplete / पूर्ण / अपूर्ण \_\_\_\_\_  
Observation of the placenta जरायूचे निरीक्षण \_\_\_\_\_  
Type / Weight \_\_\_\_\_ / gm, Cord length \_\_\_\_\_ c.m. / जरायू प्रकारे / वजने / नालेची लांबी-सेमी \_\_\_\_\_  
Perineum \_\_\_\_\_ Repair / दुरुस्त केला \_\_\_\_\_ Suturing शिवला \_\_\_\_\_  
Vaginal bleeding / योनीमधून रक्तस्त्राव \_\_\_\_\_ Normal / Heavy स्वाभाविक / अति \_\_\_\_\_  
Medication given दिलेली औषधे \_\_\_\_\_

## Stages of labour : प्रसूती अवस्था

First Stage / प्रथम अवस्था _____	Hrs. / तास _____	minutes / मिनीटे _____
Second Stage / द्वितीय अवस्था _____	Hrs. / तास _____	minutes / मिनीटे _____
Third Stage / तृतीय अवस्था _____	Hrs. / तास _____	minutes / मिनीटे _____
Forth Stage / चौथी अवस्था _____	Hrs. / तास _____	minutes / मिनीटे _____
Total -एकूण _____		

Condition of mother following delivery / प्रसवोत्तर मातेची स्थिती \_\_\_\_\_  
Pulse/ नाडी \_\_\_\_\_ B. P./ रक्त दाब \_\_\_\_\_ Uterus/ गर्भाशयची स्थिती \_\_\_\_\_  
Vaginal bleeding / योनिरक्तस्त्राव \_\_\_\_\_  
Breast feeding initiated at / स्तनपान सुरू केलेली वेळ \_\_\_\_\_  
Mother and baby shifted to postnatal ward at / प्रसवा मातेला व बाळाला आंतर कक्षात नेल्याची वेळ \_\_\_\_\_

Signature of the staff nurse on duty  
अधिपरिचारिका सही.

Signature of student  
प्रशिक्षणाथीचो सहो



## स्वतः प्रसूती केलेल्या केसेसची नोंद

Name / नाव : \_\_\_\_\_ Age / वय : \_\_\_\_\_ Regd. No. IPD / OPD / नोंदणी क्र. : \_\_\_\_\_

Caste / जात : \_\_\_\_\_ Date of Admission / दाखलान्यात दाखल केलेल्याचा दिनांक : \_\_\_\_\_

Gravida / गरोदरपणाची खेप : \_\_\_\_\_ Para / बाळांतपणाची खेप : \_\_\_\_\_

L.M.P. / शेवटच्या मासिक पाळीचा दिनांक : \_\_\_\_\_ E.D.D. / अपेक्षित प्रसूतीचा दिनांक : \_\_\_\_\_

Duration of pregnancy on admission / दाखल केलेल्यावेळी गरोदरपणाचा कालावधी : \_\_\_\_\_

Antenatal Registered / Non Registered Case / प्रसवपूर्व नोंद आहे / नाही : \_\_\_\_\_

Married Since / विवाह किती वर्षांपूर्वी : \_\_\_\_\_ years / वर्षे

Medical history - Past / Present / वैद्यकीय इतिहास-पूर्व व सध्याचा : \_\_\_\_\_

Chronic illnesses / दिर्घकालीन आजार \_\_\_\_\_ H/o any communicable diseases / काही संसर्गजन्य आजार \_\_\_\_\_

Hypertension / उच्च रक्तदाब \_\_\_\_\_

Diabetes / मधुमेह \_\_\_\_\_

Genetic disorders / अनुवंशिक आजार \_\_\_\_\_

Psychiatric disorder / मानसिक आजार \_\_\_\_\_

Any other / इतर काही \_\_\_\_\_

## Past Obstetrical History

## पूर्व प्रसूतीचा इतिहास

Sr. No. अ. क्र.	Term / कालावधी		Abortion प्रसूती गर्भपात	Nature of delivery प्रसूतीचे स्वरूप	Sex of baby बाळाचे लिंग	Alive जीवंत	SB. भ्रूतजन्म	Remarks शेरा
	Full पूर्ण	Preterm अपूर्ण						
1								
2								
3								
4								
5								
6								

Health and treatment given during present pregnancy / सध्याच्या गर्भावस्थेतील आरोग्य स्थिती व उपचार



# PRESENT PREGNANCY - सध्याचे गरोदरपण

Admission notes / दाखल करताना टिप्पणी

Contractions commenced on / प्रसववेदना सुरू झाल्याचा दिनांक : \_\_\_\_\_ at/वेळ \_\_\_\_\_ am / pm सकाळ/संध्याकाळ

Period of Gestation / गर्भावस्थेचा काळ \_\_\_\_\_ Membranes—Intact / Leaking / Ruptured गर्भकोष-अखंड / गळत असलेले / फुटलेले \_\_\_\_\_

Breast observation / स्तनांचे निरीक्षण : \_\_\_\_\_

Vital signs : Temp / तपमान : \_\_\_\_\_ Pulse / नाडी : \_\_\_\_\_ Resp / श्वसन : \_\_\_\_\_

B.P. / रक्तदाब : \_\_\_\_\_

Bladder / मुत्राशय : \_\_\_\_\_ Bowel / गुदाशय : \_\_\_\_\_

Sp. Observations / विशेष निरीक्षण : \_\_\_\_\_ Oedema / सूज : \_\_\_\_\_

Urine / Alb / Sugar/ लघवी / प्रथिने / साखर : \_\_\_\_\_

Blood group / रक्तगट : \_\_\_\_\_ Rh / आर. एच. : \_\_\_\_\_

Hb% / हिमो : \_\_\_\_\_ HIV / एचआयव्ही : \_\_\_\_\_

## Abdominal Examination / उदर परीक्षण

Fundal height / गर्भशयाची उंची : \_\_\_\_\_ cms. / सें.मी. Abd. girth / उदर घेर : \_\_\_\_\_ cms. / सें.मी.

Presentation/दर्शनी : \_\_\_\_\_ Position / स्थिती : \_\_\_\_\_

Engaged / Not Engaged / Floating/कर्टिरात स्थिर / अस्थिर / तरंगते : \_\_\_\_\_

F.H.S./गर्भहृदयध्वनी \_\_\_\_\_ p.m. / प्रति मिनिट

## P.V. Examination / योनीमार्ग तपासणी

Status of the vulva बाह्य जननेंद्रियांची स्थिती : \_\_\_\_\_

oedematous / Varicose veins / सूज / फुगलेल्या शिरा : \_\_\_\_\_

Presence of vaginal discharge / योनीस्त्राव : \_\_\_\_\_

Dilatation of the OS ( in cms.) / ग्रीवा मुख विस्तार (सें.मी.) : \_\_\_\_\_

Effacement of cervix / ग्रीवावर उचलणे (सें.मी.) \_\_\_\_\_

Membranes / गर्भ कोष : \_\_\_\_\_

Presentation/ दर्शनी भाग : \_\_\_\_\_ Station of presentation/दर्शन भागाचे ठिकाण \_\_\_\_\_

State of pelvis / कर्टिराची स्थिती : \_\_\_\_\_

Perineum / विटप : \_\_\_\_\_

Partograph										Gravida										Para.										Hospital no.									
Name																																							
Date of admission										Time of admission										Ruptured membranes										hours									
Fetal heart rate																																							
180																																							
170																																							
160																																							
150																																							
140																																							
130																																							
120																																							
110																																							
100																																							
Cervix (cm) (plot X)																																							
10																																							
9																																							
8																																							
7																																							
6																																							
5																																							
4																																							
3																																							
2																																							
1																																							
Hours																																							
0																																							
1																																							
2																																							
3																																							
4																																							
5																																							
6																																							
7																																							
8																																							
9																																							
10																																							
11																																							
12																																							
13																																							
14																																							
15																																							
16																																							
17																																							
18																																							
19																																							
20																																							
21																																							
22																																							
23																																							
24																																							
Active Phase																																							
Alert																																							
Action																																							
Latent Phase																																							
Contractions per 10 mins																																							
5																																							
4																																							
3																																							
2																																							
1																																							
Oxytocin U/L drops/min																																							
5																																							
4																																							
3																																							
2																																							
1																																							
Drugs given and IV fluids																																							
180																																							
170																																							
160																																							
150																																							
140																																							
130																																							
120																																							
110																																							
100																																							
90																																							
80																																							
70																																							
60																																							
Pulse and BP																																							
180																																							
170																																							
160																																							
150																																							
140																																							
130																																							

Source: VHS, used by permission.

# LABOUR RECORD प्रसूतीची नोंद

Onset of true labours / खऱ्या प्रसूतीची सुरुवात \_\_\_\_\_ Date / दिनांक \_\_\_\_\_ Time / वेळ \_\_\_\_\_

Full dilatation of cervix / ग्रीवा मुखाचा पूर्ण विस्तार \_\_\_\_\_ Date / दिनांक \_\_\_\_\_ Time / वेळ \_\_\_\_\_

Membranes ruptured at / गर्भकोश फाटल्याची वेळ \_\_\_\_\_

Spontaneous / Artificial / PROM आपोआप / कृत्रिमरितने / फाटला \_\_\_\_\_

Condition of the perineum / विटपस्थिती \_\_\_\_\_

Episiotomy given / tear / intact / laceration विटप छेद दिला / फाटला / अखंड / सौम्य जखमा \_\_\_\_\_

## Delivery of baby / बाळाचा जन्म

Baby born at / जन्मवेळ \_\_\_\_\_ am. / pm. / बाळाचे लिंग \_\_\_\_\_ Male \_\_\_\_\_ Female \_\_\_\_\_

Congenital abnormalities \_\_\_\_\_ जन्मतः वैगुण्य / if any / काही असल्यास \_\_\_\_\_

Condition of baby / बाळाची सर्वसाधारण स्थिती \_\_\_\_\_ Active / Asphyxiated \_\_\_\_\_ weight/वजन \_\_\_\_\_

## Delivery of placenta and membranes : जरायू व गर्भकोश बाहेर येणे

Placenta expelled at / जरायू बाहेर आल्याची वेळ \_\_\_\_\_

Spontaneous / Manually removed आपोआप बाहेर आला / हाताने बाहेर काढला \_\_\_\_\_

Placenta and membranes / जरायू आणि गर्भकोश \_\_\_\_\_

Complete / incomplete / पूर्ण / अपूर्ण \_\_\_\_\_

Observation of the placenta जरायूचे निरीक्षण \_\_\_\_\_

Type / Weight \_\_\_\_\_ / gm, Cord length \_\_\_\_\_ c.m. / जरायू प्रकारे / वजने / नालेची लांबी-सेमी \_\_\_\_\_

Perineum \_\_\_\_\_ Repair / दुरुस्त केला \_\_\_\_\_ Suturing शिवला \_\_\_\_\_

Vaginal bleeding / योनीमधून रक्तस्राव \_\_\_\_\_ Normal / Heavy स्वाभाविक / अति \_\_\_\_\_

Medication given दिलेली औषधे \_\_\_\_\_

## Stages of labour : प्रसूती अवस्था

First Stage / प्रथम अवस्था _____	Hrs. / तास _____	minutes / मिनीटे _____
Second Stage / द्वितीय अवस्था _____	Hrs. / तास _____	minutes / मिनीटे _____
Third Stage / तृतीय अवस्था _____	Hrs. / तास _____	minutes / मिनीटे _____
Forth Stage / चौथी अवस्था _____	Hrs. / तास _____	minutes / मिनीटे _____
Total -एकूण _____		

Condition of mother following delivery / प्रसवोत्तर मातेची स्थिती \_\_\_\_\_

Pulse/ नाडी \_\_\_\_\_ B. P./ रक्त दाब \_\_\_\_\_ Uterus/ गर्भाशयाची स्थिती \_\_\_\_\_

Vaginal bleeding / योनिरक्तस्राव \_\_\_\_\_

Breast feeding initiated at / स्तनपान सुरू केलेली वेळ \_\_\_\_\_

Mother and baby shifted to postnatal ward at / प्रसवा मातेला व बाळाला आंतर कक्षात नेल्याची वेळ \_\_\_\_\_

Signature of the staff nurse on duty

अर्धपरिचारिका सही.

Signature of student

प्रशिक्षणार्थीची सही

## स्वतः प्रसूती केलेल्या केसेसची नोंद

Name / नाव : \_\_\_\_\_ Age / वय : \_\_\_\_\_ Regd. No. IPD / OPD / नोंदणी क्र. : \_\_\_\_\_

Caste / जात : \_\_\_\_\_ Date of Admission / दवाखान्यात दाखल केलेल्याचा दिनांक : \_\_\_\_\_

Gravida / गरोदरपणाची खेप : \_\_\_\_\_ Para / बाळांतपणाची खेप : \_\_\_\_\_

L.M.P. / शेवटच्या मासिक पाळीचा दिनांक : \_\_\_\_\_ E.D.D. / अपेक्षित प्रसूतीचा दिनांक : \_\_\_\_\_

Duration of pregnancy on admission / दाखल केलेल्यावेळी गरोदरपणाचा कालावधी : \_\_\_\_\_

Antenatal Registered / Non Registered Case / प्रसवपूर्व नोंद आहे / नाही : \_\_\_\_\_

Married Since / विवाह किती वर्षांपूर्वी : \_\_\_\_\_ years / वर्षे

Medical history - Past / Present / वैद्यकीय इतिहास-पूर्व व सध्याचा : \_\_\_\_\_

Chronic illnesses / दीर्घकालीन आजार \_\_\_\_\_ H/o any communicable diseases / काही संसर्गजन्य आजार \_\_\_\_\_

Hypertension / उच्च रक्तदाब \_\_\_\_\_

Diabetes / मधुमेह \_\_\_\_\_

Genetic disorders / अनुवंशिक आजार \_\_\_\_\_

Psychiatric disorder / मानसिक आजार \_\_\_\_\_

Any other / इतर काही \_\_\_\_\_

## Past Obstetrical History

## पूर्व प्रसूतीचा इतिहास

Sr. No. अ. क्र.	Term / कालावधी		Abortion प्रसूती गर्भपात	Nature of delivery प्रसूतीचे स्वरूप	Sex of baby बाळाचे लिंग	Alive जीवंत	SB. मृतजन्म	Remarks शेरा
	Full पूर्ण	Preterm अपूर्ण						
1								
2								
3								
4								
5								
6								

Health and treatment given during present pregnancy / सध्याच्या गर्भावस्थेतील आरोग्य स्थिती व उपचार

# PRESENT PREGNANCY - सध्याचे गरुदरपण

Admission notes / दाखल करताना टिप्पणी

Contractions commenced on / प्रसववेदना सुरु झाल्याचा दिनांक : \_\_\_\_\_ at/वेळ \_\_\_\_\_ am / pm सकाळ/संध्याकाळ

Period of Gestation / गर्भावस्थेचा काळ \_\_\_\_\_ Membranes—Intact / Leaking / Ruptured गर्भकोष-अखंड / गळत असलेले / फुटलेले \_\_\_\_\_

Breast observation / स्तनांचे निरीक्षण : \_\_\_\_\_

Vital signs : Temp / तपमान : \_\_\_\_\_ Pulse / नाडी : \_\_\_\_\_ Resp / श्वसन : \_\_\_\_\_

B.P. / रक्तदाब : \_\_\_\_\_

Bladder / मुत्राशय : \_\_\_\_\_ Bowel / गुदाशय : \_\_\_\_\_

Sp. Observations / विशेष निरीक्षण : \_\_\_\_\_ Oedema / सूज : \_\_\_\_\_

Urine / Alb / Sugar/ लघवी / प्रथिने / साखर : \_\_\_\_\_

Blood group / रक्तगट : \_\_\_\_\_ Rh / आर. एच. : \_\_\_\_\_

Hb% / हिमो : \_\_\_\_\_ HIV / एच.आय.व्ही : \_\_\_\_\_

## Abdominal Examination / उदर परीक्षण

Fundal height / गर्भशयाची उंची : \_\_\_\_\_ cms. / सें.मी. Abd. girth / उदर घेर : \_\_\_\_\_ cms. / सें.मी.

Presentation/दर्शनी : \_\_\_\_\_ Position / स्थिती : \_\_\_\_\_

Engaged / Not Engaged / Floating/कटिरात स्थिर / अस्थिर / तरंगते : \_\_\_\_\_

F.H.S./गर्भहृदयध्वनी \_\_\_\_\_ p.m. / प्रति मिनिट

## P.V. Examination / योनीमार्ग तपासणी

Status of the vulva बाह्य जननेंद्रियांची स्थिती : \_\_\_\_\_

oedematous / Varicose veins / सूज / फुगलेल्या शिरा : \_\_\_\_\_

Presence of vaginal discharge / योनीस्राव : \_\_\_\_\_

Dilatation of the OS ( in cms. ) / ग्रीवा मुख विस्तार (सें.मी.) : \_\_\_\_\_

Effacement of cervix / ग्रीवावर उचलणे (सें.मी.) : \_\_\_\_\_

Membranes / गर्भ कोष : \_\_\_\_\_

Presentation/ दर्शनी भाग : \_\_\_\_\_ Station of presentation/दर्शन भागाचे ठिकाण \_\_\_\_\_

State of pelvis / कटिराची स्थिती : \_\_\_\_\_

Perineum / विटप : \_\_\_\_\_

# Partograph

Name	Gravida	Para	Hospital no.
Date of admission	Time of admission	Ruptured membranes	hours

Fetal heart rate

180

170

160

150

140

130

120

110

100

Liquor Moulding

10

9

8

7

6

5

4

3

2

1

Cervix (cm) (plot X)

10

9

8

7

6

5

4

3

2

1

Descent of head (plot O)

10

9

8

7

6

5

4

3

2

1

Hours

0

1

2

3

4

5

6

7

8

9

10

11

12

13

14

15

16

17

18

19

20

21

22

23

24

Contractions per 10 mins

5

4

3

2

1

Oxytocin U/L drops/min

5

4

3

2

1

Drugs given and IV fluids

180

170

160

150

140

130

120

110

100

90

80

70

60

Pulse

180

170

160

150

140

130

120

110

100

90

80

70

60

BP

180

170

160

150

140

130

120

110

100

90

80

70

60

Temp °C

180

170

160

150

140

130

120

110

100

90

80

70

60

Urine { protein  
acetone  
volume

180

170

160

150

140

130

120

110

100

90

80

70

60

Source WHO, used by permission



# LABOUR RECORD प्रसूतीची नोंद

Onset of true labours / खऱ्या प्रसूतीची सुरुवात \_\_\_\_\_ Date / दिनांक \_\_\_\_\_ Time / वेळ \_\_\_\_\_

Full dilatation of cervix / प्रोवा मुख्याचा पूर्ण विस्तार \_\_\_\_\_ Date / दिनांक \_\_\_\_\_ Time / वेळ \_\_\_\_\_

Membranes ruptured at / गर्भकोश फाटल्याची वेळ \_\_\_\_\_

Spontaneous / Artificial / PROM आपोआप / कृत्रिमरिताने / फाटला \_\_\_\_\_

Condition of the perineum / विटपस्थिती \_\_\_\_\_

Episiotomy given / tear / intact / laceration विटप छेद दिला / फाटला / अखंड / सौम्य जखमा \_\_\_\_\_

## Delivery of baby / बाळाचा जन्म

Baby born at / जन्मवेळ \_\_\_\_\_ am. / pm. / बाळाचे लिंग \_\_\_\_\_ Male \_\_\_\_\_ Female \_\_\_\_\_

Congenital abnormalities \_\_\_\_\_ जन्मतः वैगुण्य / if any / काही असल्यास \_\_\_\_\_

Condition of baby / बाळाची सर्वसाधारण स्थिती \_\_\_\_\_ Active / Asphyxiated \_\_\_\_\_ weight/वजन \_\_\_\_\_

## Delivery of placenta and membranes : जरायू व गर्भकोश बाहेर येणे

Placenta expelled at / जरायू बाहेर आल्याची वेळ \_\_\_\_\_

Spontaneous / Manually removed आपोआप बाहेर आला / हाताने बाहेर काढला \_\_\_\_\_

Placenta and membranes / जरायू आणि गर्भकोश \_\_\_\_\_

Complete / incomplete / पूर्ण / अपूर्ण \_\_\_\_\_

Observation of the placenta जरायूचे निरीक्षण \_\_\_\_\_

Type / Weight \_\_\_\_\_ / gm, Cord length \_\_\_\_\_ c.m. / जरायू प्रकारे / वजने / नालेची लांबी-सेमी \_\_\_\_\_

Perineum \_\_\_\_\_ Repair / दुरुस्त केला \_\_\_\_\_ Suturing शिबला \_\_\_\_\_

Vaginal bleeding / योनीमधून रक्तस्राव \_\_\_\_\_ Normal / Heavy स्वाभाविक / अति \_\_\_\_\_

Medication given दिलेली औषधे \_\_\_\_\_

## Stages of labour : प्रसूती अवस्था

First Stage / प्रथम अवस्था _____	Hrs. / तास _____	minutes / मिनीटे _____
Second Stage / द्वितीय अवस्था _____	Hrs. / तास _____	minutes / मिनीटे _____
Third Stage / तृतीय अवस्था _____	Hrs. / तास _____	minutes / मिनीटे _____
Forth Stage / चौथी अवस्था _____	Hrs. / तास _____	minutes / मिनीटे _____
Total -एकूण _____		

Condition of mother following delivery / प्रसवोत्तर मातेची स्थिती \_\_\_\_\_

Pulse/ नाडी \_\_\_\_\_ B. P./ रक्त दाब \_\_\_\_\_ Uterus/ गर्भाशयाची स्थिती \_\_\_\_\_

Vaginal bleeding / योनिरक्तस्राव \_\_\_\_\_

Breast feeding initiated at / स्तनपान सुरू केलेली वेळ \_\_\_\_\_

Mother and baby shifted to postnatal ward at / प्रसवा मातेला व बाळाला आंतर कक्षात नेल्याची वेळ \_\_\_\_\_

Signature of the staff nurse on duty \_\_\_\_\_

अधिपचारिका सही

Signature of student \_\_\_\_\_

प्रशिक्षार्थीची सही



## स्वतः प्रसूती केलेल्या केसेसची नोंद

Name / नाव : \_\_\_\_\_ Age / वय : \_\_\_\_\_ Regd. No. IPD / OPD / नोंदणी क्र. : \_\_\_\_\_

Caste / जात : \_\_\_\_\_ Date of Admission / दवाखान्यात दाखल केलेल्याचा दिनांक : \_\_\_\_\_

Gravida / गरोदरपणाची खेप : \_\_\_\_\_ Para / बाळांतपणाची खेप : \_\_\_\_\_

L.M.P. / शेवटच्या मासिक पाळीचा दिनांक : \_\_\_\_\_ E.D.D. / अर्पेक्षित प्रसूतीचा दिनांक : \_\_\_\_\_

Duration of pregnancy on admission / दाखल केलेल्यावेळी गरोदरपणाचा कालावधी : \_\_\_\_\_

Antenatal Registered / Non Registered Case / प्रसवपूर्व नोंद आहे / नाही : \_\_\_\_\_

Married Since / विवाह किती वर्षांपूर्वी : \_\_\_\_\_ years / वर्षे

Medical history - Past / Present / वैद्यकीय इतिहास-पूर्व व सध्याचा : \_\_\_\_\_

Chronic illnesses / दिर्घकालीन आजार \_\_\_\_\_ H/o any communicable diseases / काही संसर्गजन्य आजार \_\_\_\_\_

Hypertension / उच्च रक्तदाब \_\_\_\_\_

Diabetes / मधुमेह \_\_\_\_\_

Genetic disorders / अनुवंशिक आजार \_\_\_\_\_

Psychiatric disorder / मानसिक आजार \_\_\_\_\_

Any other / इतर काही \_\_\_\_\_

## Past Obstetrical History

## पूर्व प्रसूतीचा इतिहास

Sr. No. अ. क्र.	Term / कालावधी		Abortion प्रसूती गर्भपात	Nature of delivery प्रसूतीचे स्वरूप	Sex of baby बाळाचे लिंग	Alive जीवंत	SB. मृतजन्म	Remarks शेरा
	Full पूर्ण	Preterm अपूर्ण						
1								
2								
3								
4								
5								
6								

Health and treatment given during present pregnancy / सध्याच्या गर्भावस्थेतील आरोग्य स्थिती व उपचार

## PRESENT PREGNANCY - सध्याचे गरोदरपण

Admission notes / दाखल करताना टिप्पणी

Contractions commenced on / प्रसववेदना सुरू झाल्याचा दिनांक : \_\_\_\_\_ at/वेळ \_\_\_\_\_ am / pm सकाळ/संध्याकाळ

Period of Gestation / गर्भवेदनेचा काळ \_\_\_\_\_ Membranes—Intact / Leaking / Ruptured गर्भकोष-अडंड / गळत असलेले / फुटलेले \_\_\_\_\_

Breast observation / स्तनांचे निरीक्षण : \_\_\_\_\_

Vital signs : Temp / तपमान : \_\_\_\_\_ Pulse / नाडी : \_\_\_\_\_ Resp / श्वसन : \_\_\_\_\_

B.P. / रक्तदाब : \_\_\_\_\_

Bladder / मूत्राशय : \_\_\_\_\_ Bowel / गुदाशय : \_\_\_\_\_

Sp. Observations / विशेष निरीक्षण : \_\_\_\_\_ Oedema / सूज : \_\_\_\_\_

Urine / Alb / Sugar/ लघवी / प्रथिने / साखर : \_\_\_\_\_

Blood group / रक्तगट : \_\_\_\_\_ Rh / आर. एच. : \_\_\_\_\_

Hb% / हिमो : \_\_\_\_\_ HIV / एचआयव्ही : \_\_\_\_\_

### Abdominal Examination / उदर परीक्षण

Fundal height / गर्भशयाची उंची : \_\_\_\_\_ cms. / सें.मी. Abd. girth / उदर घेर : \_\_\_\_\_ cms. / सें.मी.

Presentation/दर्शनी : \_\_\_\_\_ Position / स्थिती : \_\_\_\_\_

Engaged / Not Engaged / Floating/कर्टिरात स्थिर / अस्थिर / तरंगते : \_\_\_\_\_

F.H.S./गर्भहृदयध्वनी \_\_\_\_\_ p.m. / प्रति मिनिट

### P.V. Examination / योनीमार्ग तपासणी

Status of the vulva बाह्य जननेंद्रियांची स्थिती : \_\_\_\_\_

oedematous / Varicose veins / सूज / फुगलेल्या शिरा : \_\_\_\_\_

Presence of vaginal discharge / योनीस्त्राव : \_\_\_\_\_

Dilatation of the OS ( in cms. ) / ग्रीवा मुख विस्तार (सें.मी.) : \_\_\_\_\_

Effacement of cervix / ग्रीवावर उचलणे (सें.मी.) : \_\_\_\_\_

Membranes / गर्भ कोष : \_\_\_\_\_

Presentation/ दर्शनी भाग : \_\_\_\_\_ Station of presentation/दर्शन भागाचे ठिकाण \_\_\_\_\_

State of pelvis / कर्टिराची स्थिती : \_\_\_\_\_

Perineum / ब्रिटप : \_\_\_\_\_

### Partograph

Name \_\_\_\_\_ Gravida \_\_\_\_\_ Para \_\_\_\_\_ Hospital no. \_\_\_\_\_

Date of admission \_\_\_\_\_ Time of admission \_\_\_\_\_

Fetal heart rate

Liquor Moulding

Cervix (cm) [plot X]

Descent of head [plot O]

Hours 0 1 2 3 4 5 6 7 8 9 10 11 12 13 14 15 16 17 18 19 20 21 22 23 24

Time

Active Phase

Latent Phase

Non

Action

Contractions per 10 mins

Oxytocin U.I. drops/min

Drugs given and IV fluids

Pulse

BP

Temp °C

Urine { protein  
acetone  
volume

Source: WHO, used by permission.

# LABOUR RECORD प्रसूतीची नोंद

Onset of true labours / खऱ्या प्रसूतीचे सुरुवात \_\_\_\_\_ Date / दिनांक \_\_\_\_\_ Time / वेळ \_\_\_\_\_

Full dilatation of cervix / पूर्ण मुंडाच पूर्ण विस्तार \_\_\_\_\_ Date / दिनांक \_\_\_\_\_ Time / वेळ \_\_\_\_\_

Membranes ruptured at / गर्भकोश फाटल्याचे वेळ \_\_\_\_\_

Spontaneous / Artificial / PROM आपोआप / कृत्रिमरिताने / फाटला \_\_\_\_\_

Condition of the perineum / विटपस्थिती \_\_\_\_\_

Episiotomy given / tear / intact / laceration विटप छेद दिला / फाटला / अखंड / सैम्य जखम \_\_\_\_\_

## Delivery of baby / बाळाचा जन्म

Baby born at / जन्मवेळ \_\_\_\_\_ am. / pm. / बाळाचे लिंग \_\_\_\_\_ Male \_\_\_\_\_ Female \_\_\_\_\_

Congenital abnormalities \_\_\_\_\_ जन्मतः दैर्गुण्य / if any / काही असल्यात \_\_\_\_\_

Condition of baby / बाळाची सर्वसाधारण स्थिती \_\_\_\_\_ Active / Asphyxiated \_\_\_\_\_ weight/वजन \_\_\_\_\_

## Delivery of placenta and membranes : जरायू व गर्भकोश बाहेर येणे

Placenta expelled at / जरायू बाहेर आल्याची वेळी \_\_\_\_\_

Spontaneous / Manually removed आपोआप बाहेर आला / हाताने बाहेर काढला \_\_\_\_\_

Placenta and membranes / जरायू आणि गर्भकोश \_\_\_\_\_

Complete / incomplete / पूर्ण / अपूर्ण \_\_\_\_\_

Observation of the placenta जरायूचे निरीक्षण \_\_\_\_\_

Type / Weight \_\_\_\_\_ / gm, Cord length \_\_\_\_\_ c.m. / जरायू प्रकार / वजने / नालेची लांबी-सेमी \_\_\_\_\_

Perineum \_\_\_\_\_ Repair / दुरुस्त केला \_\_\_\_\_ Suturing शिबला \_\_\_\_\_

Vaginal bleeding / योनीमधून रक्तस्त्राव \_\_\_\_\_ Normal / Heavy स्वाभाविक / अति \_\_\_\_\_

Medication given दिलेली औषधे \_\_\_\_\_

## Stages of labour : प्रसूती अवस्था

First Stage / प्रथम अवस्था _____	Hrs. / तास _____	minutes / मिनीटे _____
Second Stage / द्वितीय अवस्था _____	Hrs. / तास _____	minutes / मिनीटे _____
Third Stage / तृतीय अवस्था _____	Hrs. / तास _____	minutes / मिनीटे _____
Fourth Stage / चौथी अवस्था _____	Hrs. / तास _____	minutes / मिनीटे _____
Total -एकूण _____		

Condition of mother following delivery / प्रसवोत्तर मातेची स्थिती \_\_\_\_\_

Pulse/ नाडी \_\_\_\_\_ B. P./ रक्त दाब \_\_\_\_\_ Uterus/ गर्भाशयाची स्थिती \_\_\_\_\_

Vaginal bleeding / योनिरक्तस्त्राव \_\_\_\_\_

Breast feeding initiated at / स्तनपान सुरू केलेली वेळ \_\_\_\_\_

Mother and baby shifted to postnatal ward at / प्रसवा मातेला व बाळाला आंतर कक्षात नेल्याची वेळ \_\_\_\_\_

Signature of the staff nurse on duty

अर्थपरिचारिका सही.

Signature of student

प्रशिक्षणाधीन सही

# EPISIOTOMIES AND SUTURING PERFORMED /

Sr. No अ. क्र.	Name of Patient रुग्णाचे नाव	Register Number नोंदणी क्रमांक	Date of delivery प्रसूतीचा दिनांक	Age वय	Gravida Para गर्भवसनांक व बाळंतपणाची संख्या
1					
2					
3					
4					
5					

Signature of Student

प्रशिक्षणाथीची सही

विटपच्छेद दिल्याची व टाके घातल्याची नोंद

Indication विटपच्छेद देण्याचे कारण	Types of episiotomy विटपच्छेदाचा प्रकार	Sutures of Catgut/Thread विटपच्छेद शिळण्या- साठी काय वापरले कॅडगट दोरा	Conditions of perineum विटप स्थिती	Remarks शंरा	Signature of Supervisor पर्यवेक्षकाची सही

Signature of Supervisor.

पर्यवेक्षकाची सही.

# PROVIDING IMMEDIATE NEW BORN CARE

## Definition :

Care provided to baby soon after birth

## Purposes :

- (1) To clear air Passage and Facilitate breathing.
- (2) To provide adequate warmth.
- (3) To Keep baby clean
- (4) To help the newborn to adapt to the extra uterine environment.
- (5) To prevent injury and infections.
- (6) To observe for any visible congenital anomalies.

## Equipments :Baby Tray

- (1) Suction machine
- (2) Mucous sucker / Balloon extractor
- (3) Radiant warmer
- (4) Cord clamps
- (5) Sterile cotton balls
- (6) Sterile cord cutting scissors
- (7) Measuring tape
- (8) Rectal thermometer
- (9) Baby cloth (frock)
- (10) Baby sheet
- (11) Identification tag.
- (12) Spirit swabs / Spirit solution & cotton balls.

## General instructions :

- (1) The emergency equipment for neonatal resuscitation is to be always kept ready in neonatal area.
- (2) Inj. Naloxane to be kept ready in case mother was sedated prior to delivery.
- (3) Do not stimulate baby (rubbing the back or suctioning nose and avoid bagging) if amniotic fluid is meconium stained.
- (4) If there is any deviation from normal, a neonatologist is to be informed. If mother has diabetes mellitus and is on insulin, and if the baby's weight is less than 2kg or more than 3.8 kg transfer to NICU.

## Procedure-Immediate care :

- (1) Place the baby soon after delivery in a tray covered with sterile linen with the head slightly downward (15 degree)
- (2) Place the tray between the legs of the mother at a lower level than the uterus.
- (3) Clear the air passage off mucus using a mucus extractor or bulb syringe.
- (4) Check APGAR rating at 1 minute and 5 min and record.
- (5) Clamp and ligate the cord. Cord is to be clamped and divided, following birth of the baby.
- (6) Tie identification tag which has mother's name and hospital number on wrist of both mother and baby.
- (7) Take the foot print impression as identification marks.



## **II Care of the umbilical cord :**

- (7) Clean with spirit / Alcohol around umbilicus, from center out ward up till 10cm away from umbilicus according to institutional policy.

## **III Care of eyes :**

- (8) Clean the eyes with sterile cotton balls soaked in normal saline
- (9) Instill soframycin eyedrops (erythromycin eye ointment) to each eye as per institution policy.

## **IV Clothings :**

- (10) Clean and Cloth the baby using a dress that is appropriate for the climate. Extremities should be free for movement. Apply a napkin which should be changed periodically.
- (11) Check patency of rectum by introducing lubricated rectal thermometer.
- (12) Check the weight and length of the baby, the baby should be weighed naked.
- (13) Check vital signs.
- (14) Administer vitamin -K 1 mg intra muscularly.
- (15) Administer prophylactic antibiotic therapy if ordered in conditions like.
  - Delivery following premature rupture of membranes.
  - instrumentation in delivery.
- (16) Observe the baby frequently atleast for 4-8 hours.
- (17) Fill in baby card and antenatal folder and document if any abnormality.

## **BATHING A NEWBORN** (New born should be bathed after 5 days)

(A baby bath must be postponed till the baby is taking sufficient feeds and lactation is well established. Excess of blood and mucus can be wiped with soft cotton wiped in a warm oil or water. The Indian method of bathing is ideal) However the baby can be bathed in a basin of water.

### **Purposes :**

- (1) To keep the baby's skin clean
- (2) To refresh the baby.
- (3) To stimulate circulation.

### **Equipments :**

- (1) Big basin
- (2) A soft wash cloth or absorbent pad for sponging and drying
- (3) Mild non perfumed soap in a container
- (4) Cotton balls
- (5) A towel to place under the baby during bath
- (6) Bath blanket or towel to cover the new born during bath
- (7) Nylon brush/soft brush for cleaning newborn's scalp
- (8) Sterile water to clean the eyes of baby
- (9) Diaper
- (10) Baby cloth (shirt or gown)
- (11) Baby oil or mild lotion
- (12) Tissue paper.

## Procedure Nursing Action

- (1) Explain the procedure to mother.
- (2) Ensure that the room is warm and free of draughts. This is particularly when caring for newborns.
- (3) Remove the infant's diaper, and wipe away any feces on the baby's perineum with the tissues.
- (4) Reassure the infant before and during the bath by holding the infant firmly but gently.
- (5) Undress the infant and place him or her in a supine position on a towel and cover.
- (6) Place small articles such as safety pins out of the infant's reach.
- (7) Ascertain the infant's weight and vital signs.
- (8) Clean the baby's eyes with sterile water only, using clean cotton swabs. Use separate ball for each eye wipe from inner to outer canthus. (In some agencies the infant's eyes and scalp are cleaned before the infant is undressed.)
- (9) Wash and dry the baby's face using water only soap is used to clean the ears.
- (10) Pick the baby up using the football hold (that is hold the baby against your side supporting the body with your forearms and the head with the palm of your hand) Position the baby's head over the wash basin and lather the scalp using finger tips.
- (11) Rinse and dry the scalp well. Place the baby supine again.
- (12) Apply soap, wash rinse and dry each arm and hand paying particular attention to the axilla. Avoid using soap to the palmar surface and avoid excessive rubbing. Dry thoroughly.
- (13) Apply soap, wash rinse and dry the baby's chest and abdomen. Keep the baby covered with the bath blanket or towel between washing and rinsing.
- (14) Apply soap and rinse the legs and feet. Dry it. Expose only one leg and foot at a time. Give special attention to the area between toes.
- (15) Turn the baby on her or his stomach or side, wash, rinse and dry the back.
- (16) Place the baby on his or her back. Clean and dry the genitals and anterior perineal area from front to back.
  - (a) Clean the folds of the groin.
  - (b) For females, separate the labia and clean them. Clean the genital area from front to back using moistened cotton balls. Use a clean swab for each stroke.
  - (c) If a male infant is uncircumcised, retract the foreskin if possible and clean the glans penis using a moistened cotton ball. If the foreskin is tight to not forcibly retract it Gentle pressure on a tight foreskin over a period of days or weeks may accomplish eventual retraction. After swabbing, replace the foreskin to prevent oedema of the glans penis. Clean the shaft of the penis and scrotum (In some agencies foreskin is not retracted.)
  - (d) If a male infant has been recently circumcised, clean the glans penis by gently squeezing a cotton ball moistened with sterile water over the site. Note any signs of bleeding or infection. Petroleum jelly or bacteriocidal ointment is applied to the circumcision site. Avoid applying excessive quantities of ointment.

- (17) Clean the posterior perineum and buttocks, grasp both of the baby's ankles, raise the feet and elevate the buttocks. Wash and rinse the area with the wash cloth. Dry the area and apply ointment. Do not apply powder.
- (18) Clean the base of the umbilical cord with a cotton ball dipped in 70% ethyl alcohol. (Some agencies use other antiseptic such as povidone-iodine.)
- (19) Check for dry, cracked or peeling skin and apply a mild baby oil or lotion.
- (20) Cloth the baby with a clean dress and the diaper below the cord site.
- (21) Until the umbilicus and circumcision site are healed, position the baby on his side in the crib with a rolled towel or diaper behind the back for support.
- (22) Swaddle wrap the baby.
- (23) Return the baby to mother and provide needed instructions.
- (24) Clean and replace or discard used articles as appropriate.
- (25) Record any significant observation such as reddened area or skin rashes, the colour and the consistency of the stool and the state of the cord stump.

# POSTNATAL PATIENTS AND NEWBORNS NURSED

Sr. No. अ. क्र.	Date of Admission दाखल दिनांक	Register Number नोंदणी क्रमांक	Name of The Mother मातेचे नाव	Age वय	Gravida Para गरोदर पणाची प्रसूतीची खेप	Term Full/Pre कालावधी		Date of Delivery प्रसूती दिनांक	Type of Delivery प्रसूतीचा प्रकार
						पूर्ण	अपूर्ण		
1									
2									
3									
4									
5									
6									
7									
8									
9									
10									

Signature of Student.

प्रशिक्षणाथीची सही.

[illegible]

Scanned by CamScanner

# POSTNATAL PATIENTS AND NEWBORNS NURSED

Sr. No. अ. क्र.	Date of Admission दाखल दिनांक	Register Number नोंदणी क्रमांक	Name of The Mother मातेचें नाव	Age वय	Gravida Para गरोदर पणाची प्रसूतीची खंय	Term Full/Pre कालावधी		Date of Delivery प्रसूती दिनांक	Type of Delivery प्रसूतीचा प्रकार
						पूर्ण	अपूर्ण		
11									
12									
13									
14									
15									
16									
17									
18									
19									
20									

Signature of Student.

प्रशिक्षणाथीची सही.

[illegible]

पर्यवेक्षकाची सही.



# POSTNATAL PATIENTS AND NEWBORNS NURSED

Sr. No. अ. क्र.	Date of Admission दाखल दिनांक	Register Number नोंदणी क्रमांक	Name of The Mother मातेचे नाव	Age वय	Gravida Para गरोदर पणाची प्रसूतीची खंय	Term Full/Pre कालावधी		Date of Delivery प्रसूती दिनांक	Type of Delivery प्रसूतीचा प्रकार
						पूर्ण	अपूर्ण		
21									
22									
23									
24									
25									
26									
27									
28									
29									
30									

Signature of Student.

प्रशिक्षणार्थीची सही.

[illegible]

पर्यवेक्षकाची सही.

# RECORD OF POSTNATAL NURSED CASES OF ABNORMAL DELIVERIES

अस्वाभाविक प्रसूती झालेल्या मातांना प्रसूतीपश्चात शुश्रूषा दिलेल्या रुग्णांची नोंद

Date of Admission —

Confinement No. / प्रसूतीचा नंबर \_\_\_\_\_ Regn. No. / नोंदणी क्रमांक \_\_\_\_\_ Caste / जात \_\_\_\_\_

Name of the mother / मातेचे नाव \_\_\_\_\_

Age / वय \_\_\_\_\_ Gravida / गरोदरपणाची खेप \_\_\_\_\_ para / बाळंतपणाची खेप \_\_\_\_\_

Child Condition/ बाळ स्थिती \_\_\_\_\_ Sex / लिंग \_\_\_\_\_ Weight / वजन \_\_\_\_\_ General condition/  
सर्वसाधारण स्थिती \_\_\_\_\_

Type Nature of the delivery — LSCS / Forcep / Venta use प्रसूतीचा प्रकार - \_\_\_\_\_

Indication / कारणे \_\_\_\_\_

Congenital abnormalities (if any) - जन्मतः वैगुण्यकाही असल्यास \_\_\_\_\_

## Puerperal Care

सुतिकावस्थेतील काळजी

Mother / General condition / Breast Condition / Perineum wash Lochia / Bleeding / Wound status  
माता / सर्वसाधारण स्थिती / स्तनाची स्थिती / विटप स्वच्छता / रक्तस्राव / जखमेची स्थिती

Baby — Baby Condition / Card care / Initiation of Breast feeding / Reflexes/Immunization given  
बाळ — बाळाची स्थिती / नाळेची काळजी / स्तनपान सुरूवात / प्रतिसाद/लसीकरण

Health education on discharge/आरोग्य शिक्षण

For Mother

For family members

# CLINICAL CHART OF BABY

Temperature		M	E	M	E	M	E	M	E	M	E	M	E	M	E
F	C														
104.0	40														
103.1	39.5														
102.2	39														
101.3	38.5														
100.4	38														
99.5	37.5														
98.6	37														
97.7	36.5														
96.8	36														
Heart Rate / हृदयाचे ठोक															
Respiration / श्वसन															
Urine / लघवी															
Stool / संडास															
Vomit / उलटी															
Jaundice / कावडील लक्षण															
Weight / वजन															

## CLINICAL CHART OF PUERPERIUM

Date / Day		1		2		3		4		5		6		7		Fundal Ht. in cm
Temperature		M	E	M	E	M	E	M	E	M	E	M	E	M	E	mm
F	C															
104.9	40.5															20
104.0	40															17.5
103.1	39.5															15
102.2	39															12.5
101.3	38.5															10
100.4	38															7.5
99.5	37.5															5
98.6	37															2.5
97.7	36.5															
96.8	36															
99.9	35.5															
Pulse / नाडी	M															
	E															
Respiration / श्वसन	M															
	E															
Blood Pressure / रक्तदाब	M															
	E															
Lochia / योनीस्राव																
Urine / लघवी																
Motion/ मल/संडास																

# RECORD OF POSTNATAL NURSED CASES OF ABNORMAL DELIVERIES

अस्वाभाविक प्रसूती झालेल्या मातांना प्रसूतीपश्चात शुश्रूषा दिलेल्या रुग्णांची नोंद

Date of Admission —

Confinement No. / प्रसूतीचा नंबर \_\_\_\_\_ Regn. No. / नोंदणी क्रमांक \_\_\_\_\_ Caste / जात \_\_\_\_\_

Name of the mother / मातेचे नाव \_\_\_\_\_

Age / वय \_\_\_\_\_ Gravida / गरोदरपणाची खेप \_\_\_\_\_ para / बाळंतपणाची खेप \_\_\_\_\_

Child Condition/ बाळ स्थिती \_\_\_\_\_ Sex / लिंग \_\_\_\_\_ Weight / वजन \_\_\_\_\_ General condition/

सर्वसाधारण स्थिती \_\_\_\_\_

Type Nature of the delivery — LSCS / Forcep / Venta use प्रसूतीचा प्रकार - \_\_\_\_\_

Indication / कारणे \_\_\_\_\_

Congenital abnormalities (if any) - जन्मतः वैगुण्यकाही असल्यास \_\_\_\_\_

## Puerperal Care

सुतिकावस्थेतील काळजी

Mother / General condition / Breast Condition / Perineum wash Lochia / Bleeding / Wound status

माता / सर्वसाधारण स्थिती / स्तनाची स्थिती / विटप स्वच्छता / रक्तस्राव / जखमेची स्थिती

Baby — Baby Condition / Card care / Initiation of Breast feeding / Reflexes/Immunization given

बाळ — बाळाची स्थिती / नाळेची काळजी / स्तनपान सुरुवात / प्रतिसाद/लसीकरण

Health education on discharge/आरोग्य शिक्षण

For Mother

For family members

# CLINICAL CHART OF BABY

Temperature		M	E	M	E	M	E	M	E	M	E	M	E	M	E
F	C														
104.0	40														
103.1	39.5														
102.2	39														
101.3	38.5														
100.4	38														
99.5	37.5														
98.6	37														
97.7	36.5														
96.8	36														
Heart Rate / हृदयाचे ठोके															
Respiration / श्वसन															
Urine / लघवी															
Stool / संडास															
Vomit / उलटी															
Jaundice / कात्रीळ लक्षण															
Weight / वजन															

## CLINICAL CHART OF PUERPERIUM

Date / Day		1		2		3		4		5		6		7		Fundal Ht. in cm
Temperature		M	E	M	E	M	E	M	E	M	E	M	E	M	E	महिन्याचे ठोके
F	C															
104.9	40.5															20
104.0	40															17.5
103.1	39.5															15
102.2	39															12.5
101.3	38.5															10
100.4	38															7.5
99.5	37.5															5
98.6	37															2.5
97.7	36.5															
96.8	36															
99.9	35.5															
Pulse / नाडी	M															
	E															
Respiration / श्वसन	M															
	E															
Blood Pressure / रक्तदाब	M															
	E															
Lochia / योनीस्त्राव																
Urine / लघवी																
Motion/ मल/संडास																

# RECORD OF POSTNATAL NURSED CASES OF ABNORMAL DELIVERIES

अस्वाभाविक प्रसूती झालेल्या मातांना प्रसूतीपश्चात शुश्रूषा दिलेल्या रुग्णांची नोंद

Date of Admission —

Confinement No. / प्रसूतीचा क्रमांक \_\_\_\_\_ Regn. No. / नोंदणी क्रमांक \_\_\_\_\_ Caste / जात \_\_\_\_\_

Name of the mother / मातेचे नाव \_\_\_\_\_

Age / वय \_\_\_\_\_ Gravida / गर्भदरपणाची खेप \_\_\_\_\_ para / बाळंतपणाची खेप \_\_\_\_\_

Child Condition/ बाळ स्थिती \_\_\_\_\_ Sex / लिंग \_\_\_\_\_ Weight / वजन \_\_\_\_\_ General condition/

सर्वसाधारण स्थिती \_\_\_\_\_

Type Nature of the delivery — LSCS / Forcep / Venta use प्रसूतीचा प्रकार \_\_\_\_\_

Indication / कारणे \_\_\_\_\_

Congenital abnormalities (if any) - जन्मतः वेगुण्यकाही असल्यास \_\_\_\_\_

## Puerperal Care

सुतिकावस्थेतील काळजी

Mother / General condition / Breast Condition / Perineum wash Lochia / Bleeding / Wound status

माता / सर्वसाधारण स्थिती / स्तनाची स्थिती / विटप स्वच्छता / रक्तस्राव / जखमेची स्थिती

Baby — Baby Condition / Card care / Initiation of Breast feeding / Reflexes/Immunization given

बाळ — बाळाची स्थिती / नाळेची काळजी / स्तनपान सुरुवात / प्रतिसाद/लसीकरण

Health education on discharge/आरोग्य शिक्षण

For Mother

For family members



# CLINICAL CHART OF BABY

Temperature		M	E	M	E	M	E	M	E	M	E	M	E	M	E
F	C														
104.0	40														
103.1	39.5														
102.2	39														
101.3	38.5														
100.4	38														
99.5	37.5														
98.6	37														
97.7	36.5														
96.8	36														
Heart Rate / हृदयाचे ठोके															
Respiration / श्वसन															
Urine / लघवी															
Stool / संडास															
Vomit / उलटी															
Jaundice / कावीळ लक्षण															
Weight / वजन															

## CLINICAL CHART OF PUERPERIUM

Date / Day		1		2		3		4		5		6		7		Fundal Ht. in cm
Temperature		M	E	M	E	M	E	M	E	M	E	M	E	M	E	
F	C															
104.9	40.5															20
104.0	40															17.5
103.1	39.5															15
102.2	39															12.5
101.3	38.5															10
100.4	38															7.5
99.5	37.5															5
98.6	37															2.5
97.7	36.5															
96.8	36															
99.9	35.5															
Pulse / नाडी	M															
	E															
Respiration / श्वसन	M															
	E															
Blood Pressure / रक्तदाब	M															
	E															
Lochia / योनीस्राव																
Urine / लघवी																
Motion/ मल/संडास																

# RECORD OF POSTNATAL NURSED CASES OF ABNORMAL DELIVERIES

अस्वाभाविक प्रसूती झालेल्या मातांना प्रसूतीपश्चात शुश्रूषा दिलेल्या रुग्णांची नोंद

Date of Admission —

Confinement No. / प्रसूतीचा नंबर \_\_\_\_\_ Regn. No. / नोंदणी क्रमांक \_\_\_\_\_ Caste / जात \_\_\_\_\_

Name of the mother / मातेचे नाव \_\_\_\_\_

Age / वय \_\_\_\_\_ Gravida / गर्भदरपणाची खेप \_\_\_\_\_ para / बाळंतपणाची खेप \_\_\_\_\_

Child Condition/ बाळ स्थिती \_\_\_\_\_ Sex / लिंग \_\_\_\_\_ Weight / वजन \_\_\_\_\_ General condition/ सर्वसाधारण स्थिती \_\_\_\_\_

Type Nature of the delivery — LSCS / Forcep / Venta use प्रसूतीचा प्रकार - \_\_\_\_\_

Indication / कारणे \_\_\_\_\_

Congenital abnormalities (if any) - जन्मतः वैगुण्यकाही असल्यास \_\_\_\_\_

## Puerperal Care

सुतिकावस्थेतील काळजी

Mother / General condition / Breast Condition / Perineum wash Lochia / Bleeding / Wound status

माता / सर्वसाधारण स्थिती / स्तनाची स्थिती / विटप स्वच्छता / रक्तस्राव / जखमेची स्थिती

Baby — Baby Condition / Card care / Initiation of Breast feeding / Reflexes/Immunization given

बाळ — बाळाची स्थिती / नाळेची काळजी / स्तनपान सुरुवात / प्रतिसाद/लसीकरण

Health education on discharge/आरोग्य शिक्षण

For Mother

For family members

# CLINICAL CHART OF BABY

Temperature		M	E	M	E	M	E	M	E	M	E	M	E	M	E
F	C														
104.0	40														
103.1	39.5														
102.2	39														
101.3	38.5														
100.4	38														
99.5	37.5														
98.6	37														
97.7	36.5														
96.8	36														
Heart Rate / हृदयाचे ठोके															
Respiration / श्वसन															
Urine / लघवी															
Stool / संडास															
Vomit / उलटी															
Jaundice / कावीळ लक्षण															
Weight / वजन															

## CLINICAL CHART OF PUERPERIUM

Date / Day		1		2		3		4		5		6		7		Fundal Ht. in cm
Temperature		M	E	M	E	M	E	M	E	M	E	M	E	M	E	
F	C															
104.9	40.5															20
104.0	40															17.5
103.1	39.5															15
102.2	39															12.5
101.3	38.5															10
100.4	38															7.5
99.5	37.5															5
98.6	37															2.5
97.7	36.5															
96.8	36															
99.9	35.5															
Pulse / नाडी	M															
	E															
Respiration / श्वसन	M															
	E															
Blood Pressure / रक्तदाब	M															
	E															
Lochia / योनीस्राव																
Urine / लघवी																
Motion/ मल/संडास																

# RECORD OF POSTNATAL NURSED CASES OF ABNORMAL DELIVERIES

अस्वाभाविक प्रसूती झालेल्या मातांना प्रसूतीपश्चात शुश्रूषा दिलेल्या रुग्णांची नोंद

Date of Admission —

Confinement No. / प्रसूतीचा नंबर \_\_\_\_\_ Regn. No. / नोंदणी क्रमांक \_\_\_\_\_ Caste / जात \_\_\_\_\_

Name of the mother / मातेचे नाव \_\_\_\_\_

Age / वय \_\_\_\_\_ Gravida / गरोदरपणाची खेप \_\_\_\_\_ para / बाळंतपणाची खेप \_\_\_\_\_

Child Condition/ बाळ स्थिती \_\_\_\_\_ Sex / लिंग \_\_\_\_\_ Weight / वजन \_\_\_\_\_ General condition/  
सर्वसाधारण स्थिती \_\_\_\_\_

Type Nature of the delivery — LSCS / Forcep / Venta use प्रसूतीचा प्रकार - \_\_\_\_\_

Indication / कारणे \_\_\_\_\_

Congenital abnormalities (if any) - जन्मतः वैगुण्यकाही असल्यास \_\_\_\_\_

## Puerperal Care

सुतिकावस्थेतील काळजी

Mother / General condition / Breast Condition / Perineum wash Lochia / Bleeding / Wound status

माता / सर्वसाधारण स्थिती / स्तनाची स्थिती / विटप स्वच्छता / रक्तस्राव / जखमेची स्थिती

Baby — Baby Condition / Card care / Initiation of Breast feeding / Reflexes/Immunization given

बाळ — बाळाची स्थिती / नाळीची काळजी / स्तनपान सुरुवात / प्रतिसाद/लसीकरण

Health education on discharge/आरोग्य शिक्षण

For Mother

For family members

# CLINICAL CHART OF BABY

Temperature		M	E	M	E	M	E	M	E	M	E	M	E	M	E
F	C														
104.0	40														
103.1	39.5														
102.2	39														
101.3	38.5														
100.4	38														
99.5	37.5														
98.6	37														
97.7	36.5														
96.8	36														
Heart Rate / हृदयाचे ठोके															
Respiration / श्वसन															
Urine / लघवी															
Stool / संडास															
Vomit / उलटी															
Jaundice / कावीळ लक्षण															
Weight / वजन															

## CLINICAL CHART OF PUERPERIUM

Date / Day		1		2		3		4		5		6		7		Fundal ht. in cm
Temperature		M	E	M	E	M	E	M	E	M	E	M	E	M	E	गर्भाचा उंची
F	C															
104.9	40.5															20
104.0	40															17.5
103.1	39.5															15
102.2	39															12.5
101.3	38.5															10
100.4	38															7.5
99.5	37.5															5
98.6	37															2.5
97.7	36.5															
96.8	36															
99.9	35.5															
Pulse / नाडी	M															
	E															
Respiration / श्वसन	M															
	E															
Blood Pressure / रक्तदाब	M															
	E															
Lochia / योनीस्त्राव																
Urine / लघवी																
Motion/ मल/संडास																

# RECORD OF POSTNATAL NURSED CASES OF ABNORMAL DELIVERIES

अस्वाभाविक प्रसूती झालेल्या मातांना प्रसूतीपश्चात शुश्रूषा दिलेल्या रुग्णांची नोंद

Date of Admission —

Confinement No. / प्रसूतीचा नंबर \_\_\_\_\_ Regn. No. / नोंदणी क्रमांक \_\_\_\_\_ Caste / जात \_\_\_\_\_

Name of the mother / मातेचे नाव \_\_\_\_\_

Age / वय \_\_\_\_\_ Gravida / गर्भदरपणाची खेप \_\_\_\_\_ para / बाळंतपणाची खेप \_\_\_\_\_

Child Condition/ बाळ स्थिती \_\_\_\_\_ Sex / लिंग \_\_\_\_\_ Weight / वजन \_\_\_\_\_ General condition/ सर्वसाधारण स्थिती \_\_\_\_\_

Type Nature of the delivery — LSCS / Forcep / Venta use प्रसूतीचा प्रकार - \_\_\_\_\_

Indication / कारणे \_\_\_\_\_

Congenital abnormalities (if any) - जन्मतः वैगुण्यकाही असल्यास \_\_\_\_\_

## Puerperal Care

सुतिकावस्थेतील काळजी

Mother / General condition / Breast Condition / Perineum wash Lochia / Bleeding / Wound status  
माता / सर्वसाधारण स्थिती / स्तनाची स्थिती / विटप स्वच्छता / रक्तस्राव / जखमेची स्थिती

Baby — Baby Condition / Card care / Initiation of Breast feeding / Reflexes/Immunization given  
बाळ — बाळाची स्थिती / नाळेची काळजी / स्तनपान सुरुवात / प्रतिसाद/लसीकरण

Health education on discharge/आरोग्य शिक्षण

For Mother

For family members

# CLINICAL CHART OF BABY

Temperature		M	E	M	E	M	E	M	E	M	E	M	E	M	E
F	C														
104.0	40														
103.1	39.5														
102.2	39														
101.3	38.5														
100.4	38														
99.5	37.5														
98.6	37														
97.7	36.5														
96.8	36														
Heart Rate / हृदयाचे ठोके															
Respiration / श्वसन															
Urine / लघवी															
Stool / संडास															
Vomit / उलटी															
Jaundice / काबीळ लक्षणे															
Weight / वजन															

## CLINICAL CHART OF PUERPERIUM

Date / Day		1		2		3		4		5		6		7		Fundal Ht. in cm
Temperature		M	E	M	E	M	E	M	E	M	E	M	E	M	E	
F	C															20
104.9	40.5															17.5
104.0	40															15
103.1	39.5															12.5
102.2	39															10
101.3	38.5															7.5
100.4	38															5
99.5	37.5															2.5
98.6	37															
97.7	36.5															
96.8	36															
99.9	35.5															
Pulse / नाडी	M															
	E															
Respiration / श्वसन	M															
	E															
Blood Pressure / रक्तदाब	M															
	E															
Lochia / योनीस्राव																
Urine / लघवी																
Motion / मल/संडास																



# (Cu-T) IUCD INSERTIONS ASSISTED

Sr. No. अ. क्र.	Date तारीख	Register Number नोंदणी क्रमांक	Name of the patient रुग्णाचे नाव	Age वय	Para खेप	Date of Delivery प्रसूतीचा दिनांक	No. of Living Children जिवंत असलेली एकूण मुले
1							
2							
3							

Signature of Student

प्रशिक्षणाथीची सही

गर्भनिरोधक तांबी

Induction गर्भनिरोधक तांबी बसविण्याचे करण	Contraceptive used before गर्भ निरोधक यापूर्वी वापरले आहे का ?	LMP शेवटच्या मासिक पाळीचा दिनांक	Duration of LMP मासिक पाळीचा दिवस	Type of IUCD Inserted कायत्या प्रकारचे गर्भनिरोधक गर्भाश- यांतगत साधन बसविणे	Remarks शेरा	By whom performed कोणी घातले

Signature of Supervisor  
पर्यवेक्षकाची सही

# HEALTH EDUCATION FOR GROUP OF MOTHERS

मातासाठी आरोग्य शिक्षण देणे. -

अनु. क्र.	तारीख	ठिकाण	वेळ	विषय	दृक्श्राव्य साधने कोणती वापरली	मातांचा प्रतिसाद	मातांचा संख्या
१							
२							
३							
४							
५							
६							
७							
८							
९							
१०							

# इंजेक्शन टी. टी.

क्र. सं.	तारीख	मातेचे नाव	गरांदर पणाचा कालावधी	भनुवांताच्या इंजेक्शनची कितवी मात्रा व प्रमाण	तात्काळ विपरीत परिणाम काही झाला का?	सही
१						
२						
३						
४						
५						
६						
७						
८						
९						
१०						

बी. सी. जी. लसीकरण

अनु. क्र.	तारीख	बाळाचे नाव	बाळाचे वय	बी. सी. जी. इंजेक्शन दिलेले प्रमाण	जागा	विपरित परिणाम काही दिसल्यास	सही
१							
२							
३							
४							
५							
६							
७							
८							
९							
१०							

---

## OPERATIONS

### शस्त्रक्रिया

---

- A— Anaesthesia— Preparation for Anaesthesia—NBM.  
Type of Anaesthesia—Consent Per medications.  
Check vital signs.
- B— Bladder— Empty the bladder before sending to OT.  
Voiding / Catheterisation.
- C— Consent— Consent for Anaesthesia, for Operation.  
Cleaning— Shaving and cleaning the post giving bath / Sponge.
- D— Draping— Clothing to the patient Draping Operational area Spirit—  
Iodine pointing and Sterile draping.  
Identification tags and Name of operator.
- E— Evaluate— Evaluate the patient before sending to O.T. (TPR and B.P.)

## Operations (शस्त्रक्रिया)

Prepare and observe caeserean section/ MTP/Female Sterlization

उपरच्छेद प्रसूती / वैद्यकीय गर्भपात / स्त्री नसबंदी शस्त्रक्रिया तयारी / निरीक्षण / सहाय्य करणे.

Name of the Operation

\*Anaesthesia

शस्त्रक्रियेचे नाव

Name of the Mother

मातेचे नाव

Regd. No. IPD/OPD No.

Wd.

नोंदणी क्रमांक

Date of Operation

शस्त्रक्रियेची तारीख

Para (खेप)

Term (महिने)

Presentation (गर्भाचे दर्शन)

Indications (कारणे)

Surgeons Name

(शल्यचिकित्सकाचे नाव)

Assisted by

(मदतनीसाचे नाव)

Diagnosis

निदान

Finding

परीक्षणाचा तपशील



pre-operative preparation —

हस्तक्रियेसाठी तयारी

Preparation for Anaesthesia. (A)

भूतलेची तयारी

Operative area —

हस्तक्रियेच्या भागाची काय तयारी केली

General Preparation —

सर्वसाधारण तयारी

Cleanliness —

स्वच्छता

Voided or catheterised —(B)

मुत्राशय नैसर्गिक अथवा कॅथेटरद्वारे रिकामे केले काय ?

Consent — (C)

संमती कशासाठी व कोणाची घेतली

Clothing —(D) Draping

कपडे

Explanation —

काय माहिती / खुलासा दिला ?

Investigation Reports- attached —

तपासणी / चाचणी अहवाल -जोडले काय ?

Urine test and report —

तघवी तपासली काय ?

Premedication —

भूलपूर्व कोणती औषधे / इंजेक्शन दिली ?

Checked pulse and respiration after 5 minutes —

औषधे दिल्यानंतर ५ मिनिटांनी नाडी - श्वसन तपासले जाय ?

Instruction and handing over regarding ornaments / Bangles —

दागिने / बांगड्या नातेवाईकांच्या ताब्यात दिल्या काय ?

Identification tag tied to the mother —

मातेच्या ओळखीविषयी लेबल बांधले काय ?

Observe/assist for operation

हस्तक्रिया निरीक्षण / सहाय्य करणे

Trolly

शस्त्राक्रियेसाठी लावलेली हत्यारे / साधनसामग्री

कृती

Post—Operative Care

Advice on discharge

## Operations (शस्त्रक्रिया)

Prepare and observe caesarean section / MTP / Female Sterilization

उदरच्छेद प्रसूती / वेंचकीट गर्भपात / स्त्री नसबंदी शस्त्रक्रिया तयारी / निरीक्षण / सहाय्य करणे.

Name of the Operation

\*Anaesthesia

शस्त्रक्रियेचे नाव

Name of the Mother

मातेचे नाव

Regd. No. IPD/OPD No.

Wd.

नोंदणी क्रमांक

Date of Operation

शस्त्रक्रियेची तारीख

Para (खंभ)

Term (महिने)

Presentation (गर्भाचे दर्शन)

Indications (कारण)

Surgeons Name

(शल्यचिकित्सकाचे नाव)

Assisted by

(मदतनीसाचे नाव)

Diagnosis

निदान

Finding

परीक्षणाचा तपशील

Pre-operative preparation —  
शस्त्रक्रियेसाठी तयारी

Preparation for Anaesthesia. (A)  
भूलंघी तयारी

Operative area —  
शस्त्रक्रियेच्या भागाची काय तयारी केली

General Preparation —  
सर्वसाधारण तयारी

Cleanliness —  
स्वच्छता

Voided or catheterised —(B)  
मुत्राशय नैसर्गिक अथवा कॅथेटरद्वारे रिकामे केले काय ?

Consent — (C)  
संमती कशासाठी व कोणाची घेतली

Clothing —(D) Draping  
कपडे

Explanation —  
काय माहिती / खुलासा दिला ?

Investigation Reports- attached —  
तपासणी / चाचणी अहवाल - जोडले काय ?

Urine test and report —  
लघवी तपासली काय ?

Premedication —  
भूलपूर्व कोणती औषधे / इंजेक्शन दिली ?

Checked pulse and respiration after 5 minutes —  
औषधे दिल्यानंतर ५ मिनिटांनी नाडी - श्वसन तपासले काय ?

Instruction and handing over regarding ornaments / Bangles —  
दागिने / बांगड्या नातेवाईकांच्या ताब्यात दिल्या काय ?

Identification tag tied to the mother —  
मातेच्या ओळखीविषयी लेबल बांधले काय ?

Observe/assist for operation  
शस्त्रक्रिया निरीक्षण / सहाय्य करणे

Trolly

પાસપાટીએ મારી લાવેલેલી મર્યાદા / અપરિચિત મારી

कृती

Post—Operative Care

Advice on discharge



## Operations (शस्त्रक्रिया)

Prepare and observe caesarean section/ MTP/Female Sterlization

उदरच्छेद प्रसूती / वैद्यकीय गर्भपात / स्त्री नसबंदी शस्त्रक्रिया तयारी / निरीक्षण / सहाय्य करणे.

Name of the Operation

\*Anaesthesia

शस्त्रक्रियेचे नाव

Name of the Mother

मातेचे नाव

Regd. No. IPD/OPD No.

Wd.

नोंदणी क्रमांक

Date of Operation

शस्त्रक्रियेची तारीख

Para (खेप)

Term (महिने)

Presentation (गर्भाचे दर्शन)

Indications (कारणे)

Surgeons Name

(शल्यचिकित्सकाचे नाव)

Assisted by

(मदतनीसाचे नाव)

Diagnosis

निदान

Finding

परीक्षणाचा तपशील

Pre-operative preparation —

शस्त्रक्रियेसाठी तयारी

Preparation for Anaesthesia (A)

भूलंघी तयारी

Operative area —

शस्त्रक्रियेच्या भागाची काय तयारी केली

General Preparation —

सर्वसाधारण तयारी

Cleanliness —

स्वच्छता

Voided or catheterised —(B)

मूत्राशय नैसर्गिक अथवा कैथेटरद्वारे रिकामे केले काय ?

Consent — (C)

संमती कशासाठी व कोणाची घेतली

Clothing —(D) Draping

कपडे

Explanation —

काय माहिती / खुलासा दिला ?

Investigation Reports- attached —

तपासणी / चाचणी अहवाल - जोडले काय ?

Urine test and report —

लघवी तपासली काय ?

Premedication —

भूलपूर्व कोणती औषधे / इंजेक्शन दिली ?

Checked pulse and respiration after 5 minutes —

औषधे दिल्यानंतर ५ मिनिटांनी राडी - श्वसन तपासले काय ?

Instruction and handing over regarding ornaments / Bangles —

दागिने / बांगड्या मातेवाईकांचा ताब्यात दिल्या काय ?

Identification tag tied to the mother —

मातेच्या ओळखीविषयी लेबल बांधले काय ?

Observe/assist for operation

शस्त्रक्रिया निरीक्षण / सहाय्य करणे

Trolly

શસ્ત્રક્રોધેસાઠી નાઘતેલી હત્થારે /સાધનસામગ્રી

कृती

Post—Operative Care

Advice on discharge

## Operations (शस्त्रक्रिया)

Prepare and observe caeserean section/ MTP/Female Sterilization

उदरच्छेद प्रसूती / वैद्यकीय गर्भपात / स्त्री नसबंदी शस्त्रक्रिया तयारी / निरीक्षण / सहाय्य करणे.

Name of the Operation

\* Anaesthesia

शस्त्रक्रियेचे नाव

Name of the Mother

मातेचे नाव

Regd. No. IPD/OPD No.

Wd.

नादणी क्रमांक

Date of Operation

शस्त्रक्रियेची तारीख

Para (खेप)

Term (महिने)

Presentation (गर्भाचे दर्शन)

Indications (कारणे)

Surgeons Name

Assisted by

(शल्यचिकित्सकाचे नाव)

(मदतनीसाचे नाव )

Diagnosis

निदान

Finding

परीक्षणाचा तपशील

Pre-operative preparation —

शस्त्रक्रियेसाठी तयारी

Preparation for Anaesthesia. (A)

भूलेंची तयारी

Operative area —

शस्त्रक्रियेच्या भागाची काय तयारी केली

General Preparation —

सर्वसाधारण तयारी

Cleanliness —

स्वच्छता

Voided or catheterised —(B)

मुत्राशय नैसर्गिक अथवा कॅथेटरद्वारे रिकामे केले काय ?

Consent — (C)

संमती कशासाठी व कोणाची घेतली

Clothing —(D) Draping

कपडे

Explanation —

काय माहिती / खुलासा दिला ?

Investigation Reports- attached —

तपासणी / चाचणी अहवाल - जोडले काय ?

Urine test and report —

लघवी तपासली काय ?

Premedication —

भूलपूर्व कोणती औषधे / इंजेक्शन दिली ?

Checked pulse and respiration after 5 minutes —

औषधे दिल्यानंतर ५ मिनिटांनी नाडी - श्वसन तपासले काय ?

Instruction and handing over regarding ornaments / Bangles —

दागिने / बांगड्या नातेवाईकांच्या ताब्यात दिल्या काय ?

Identification tag tied to the mother —

मातेच्या ओळखीविषयी लेबल बांधले काय ?

Observe/assist for operation

शस्त्रक्रिया निरीक्षण / सहाय्य करणे

Trolly

शस्त्रक्रीड़ां लोचनेली हत्यारे / साधनसामग्री



कृती

Post—Operative Care

Advice on discharge

## Operations (शस्त्रक्रिया)

Prepare and observe caeserean section/ MTP/Female Sterlization

उदरच्छेद प्रसूती / वैद्यकीय गर्भपात / स्त्री नसबंदी शस्त्रक्रिया तयारी / निरीक्षण / सहाय्य करणे.

Name of the Operation

\*Anaesthesia

शस्त्रक्रियेचे नाव

Name of the Mother

मातेचे नाव

Regd. No. IPD/OPD No.

Wd.

नोंदणी क्रमांक

Date of Operation

शस्त्रक्रियेची तारीख

Para (खेप)

Term (महिने)

Presentation (गर्भाचे दर्शन)

Indications (कारणे)

Surgeons Name

(शल्यचिकित्सकाचे नाव)

Assisted by

(मदतनीसाचे नाव)

Diagnosis

निदान

Finding

परीक्षणाचा तपशील

Pre-operative preparation —

शस्त्रक्रियेसाठी तयारी

Preparation for Anaesthesia. (A)

भूलंटां तयारी

Operative area —

शस्त्रक्रियेच्या भागाची काय तयारी केली

General Preparation —

सर्वसाधारण तयारी

Cleanliness —

स्वच्छता

Voided or catheterised —(B)

मुत्राशय नैसर्गिक अथवा कॅथेटरद्वारे रिकामे केले काय ?

Consent — (C)

संमती कशासाठी व कोणाची घेतली

Clothing —(D) Draping

कपडे

Explanation —

काय माहिती / खुलासा दिला ?

Investigation Reports- attached —

तपासणी / चाचणी अहवाल -जोडले काय ?

Urine test and report —

लघवी तपासली काय ?

Premedication —

भूलपूवं कोणती औषधे / इंजेक्शन दिली ?

Checked pulse and respiration after 5 minutes —

औषधे दिल्यानंतर ५ मिनिटांनी नाडी - श्वसन तपासले काय ?

Instruction and handing over regarding ornaments / Bangles —

दागिने / बांगड्या नातेवाईकांच्या ताब्यात दिल्या काय ?

Identification tag tied to the mother —

मातेच्या ओळखीविषयी लेबल बांधले काय ?

Observe/assist for operation

शस्त्रक्रिया निरीक्षण / सहाय्य करणे

राष्ट्रक्रीयं साटी नावलेली हत्यारे / २०००-२००१

कृती

Post—Operative Care

Advice on discharge

## Operations (शस्त्रक्रिया)

Prepare and observe caeserean section/ MTP/Female Sterlization

उदरच्छेद प्रसूती / वैद्यकीय गर्भपात / स्त्री नसबंदी शस्त्रक्रिया तयारी / निरीक्षण / सहाय्य करणे.

Name of the Operation

\*Anaesthesia

शस्त्रक्रियेचे नाव

Name of the Mother

मातेचे नाव

Regd. No. IPD/OPD No.

Wd.

नोंदणी क्रमांक

Date of Operation

शस्त्रक्रियेची तारीख

Para (खेप)

Term (महिने)

Presentation (गर्भाचे दर्शन)

Indications (कारणे)

Surgeons Name

(शल्यचिकित्सकाचे नाव)

Assisted by

(मदतनीसाचे नाव)

Diagnosis

निदान

Finding

परीक्षणाचा तपशील

Pre-operative preparation —

इस्त्रिज्येसुते तयरो

Preparation for Anaesthesia. (A)

इस्त्रिज्येसुते तयरो

Operative area —

इस्त्रिज्येसुते तयरो तयरो केले

General Preparation —

सर्वसाधारण तयरो

Cleanliness —

स्वच्छता

Voided or catheterised —(B)

मुत्राशय नैसर्गिक अथवा कॅथेटरद्वारे रिक्त केले काय ?

Consent — (C)

संमती कशासाठी व कोणाची घेतली

Clothing —(D) Draping

कपडे

Explanation —

काय माहिती / खुलासा दिला ?

Investigation Reports- attached —

तपासणी / चाचणी अहवाल - जोडले काय ?

Urine test and report —

लघवी तपासली काय ?

Premedication —

भूलपूर्व कोणती औषधे / इंजेक्शन दिली ?

Checked pulse and respiration after 5 minutes —

औषध दिल्यानंतर ५ मिनिटांनी नाडी - श्वसन तपासले काय ?

Instruction and handing over regarding ornaments / Bangles —

दागिने / बांगड्या नातेवाईकांच्या ताब्यात दिल्या काय ?

Identification tag tied to the mother —

मातेच्या ओळखीविषयी लेबल बांधले काय ?

Observe/assist for operation

शस्त्रक्रिया निरीक्षण / सहकार्य करणे



Trolly

शरद्वीयेसठी वामलेली हत्यारे /साधनसामग्री

कृती

Post—Operative Care

Advice on discharge

This image shows a single sheet of white paper with horizontal ruling lines. The lines are evenly spaced and run across the width of the page. There are no margins, text, or other markings on the paper.